

ПАО «МОБИЛЬНЫЕ ТЕЛЕСИСТЕМЫ» И ДОЧЕРНИЕ ПРЕДПРИЯТИЯ

**Сокращенная промежуточная
консолидированная финансовая отчетность
за шесть месяцев, закончившихся
30 июня 2023 и 2022 годов
(неаудированная)**

ПАО «МОБИЛЬНЫЕ ТЕЛЕСИСТЕМЫ» И ДОЧЕРНИЕ ПРЕДПРИЯТИЯ

СОДЕРЖАНИЕ

	Страница
Заключение по результатам обзорной проверки сокращенной промежуточной консолидированной финансовой отчетности	1-2
СОКРАЩЕННАЯ ПРОМЕЖУТОЧНАЯ КОНСОЛИДИРОВАННАЯ ФИНАНСОВАЯ ОТЧЕТНОСТЬ ЗА ШЕСТЬ МЕСЯЦЕВ, ЗАКОНЧИВШИХСЯ 30 ИЮНЯ 2023 И 2022 ГОДОВ (НЕАУДИРОВАННАЯ)	
Сокращенные промежуточные консолидированные отчеты о финансовом положении	3-4
Сокращенные промежуточные консолидированные отчеты о прибылях и убытках	5
Сокращенные промежуточные консолидированные отчеты о совокупном доходе	6
Сокращенные промежуточные консолидированные отчеты об изменениях капитала	7
Сокращенные промежуточные консолидированные отчеты о движении денежных средств	8-9
Примечания к сокращенной промежуточной консолидированной финансовой отчетности:	10-34
1. Описание деятельности	10
2. Краткое изложение существенных принципов учетной политики и новые положения по бухгалтерскому учету	10
3. Приобретение компаний	11
4. Информация по сегментам	13
5. Прекращенная деятельность	14
6. Вложения в зависимые и совместные предприятия	15
7. Основные средства и нематериальные активы	16
8. Долговые обязательства	16
9. Финансовые доходы и расходы	18
10. Активы в форме права пользования и обязательства по аренде	19
11. Справедливая стоимость финансовых инструментов	20
12. Финансовые активы и обязательства банка	22
13. Налог на прибыль	25
14. Капитал	26
15. Связанные стороны	27
16. Обязательства будущих периодов и условные обязательства	31

ЗАКЛЮЧЕНИЕ ПО РЕЗУЛЬТАТАМ ОБЗОРНОЙ ПРОВЕРКИ СОКРАЩЕННОЙ ПРОМЕЖУТОЧНОЙ КОНСОЛИДИРОВАННОЙ ФИНАНСОВОЙ ОТЧЕТНОСТИ

Акционерам и Совету директоров Публичного акционерного общества «Мобильные ТелеСистемы»

Введение


Мы провели обзорную проверку прилагаемого сокращенного промежуточного консолидированного отчета о финансовом положении Публичного акционерного общества «Мобильные ТелеСистемы» и его дочерних предприятий (далее – «Группа») по состоянию на 30 июня 2023 года и связанных с ним сокращенных промежуточных консолидированных отчетов о прибылях и убытках, о совокупном доходе, об изменениях капитала и о движении денежных средств за шесть месяцев, закончившихся 30 июня 2023 года и 30 июня 2022 года, а также выборочных пояснительных примечаний. Руководство несет ответственность за подготовку и представление данной промежуточной сокращенной консолидированной финансовой отчетности в соответствии с МСФО (IAS) 34 «*Промежуточная финансовая отчетность*». Наша ответственность заключается в формировании вывода о данной сокращенной промежуточной консолидированной финансовой отчетности на основе проведенной нами обзорной проверки.

Объем обзорной проверки

Мы провели обзорную проверку в соответствии с Международным стандартом обзорных проверок 2410 «*Обзорная проверка промежуточной финансовой информации, выполняемая независимым аудитором организации*». Обзорная проверка сокращенной промежуточной консолидированной финансовой отчетности включает в себя направление запросов в первую очередь лицам, ответственным за финансовые вопросы и вопросы бухгалтерского учета, а также применение аналитических и других процедур обзорной проверки. Объем обзорной проверки значительно меньше объема аудита, проводимого в соответствии с Международными стандартами аудита, и поэтому обзорная проверка не дает нам возможности получить уверенность в том, что нам станут известны все значимые вопросы, которые могли бы быть выявлены в процессе аудита. Следовательно, мы не выражаем аудиторское мнение.

Вывод

На основе проведенной нами обзорной проверки не выявлены факты, которые могут служить основанием для того, чтобы мы сочли, что прилагаемая сокращенная промежуточная консолидированная финансовая отчетность не подготовлена во всех существенных отношениях в соответствии с МСФО (IAS) 34 «Промежуточная финансовая отчетность»»


Швецов Андрей Викторович
Руководитель задания



АО ДРТ
(ОГРН № 12006020384)

22 августа 2023 года

ПАО «МОБИЛЬНЫЕ ТЕЛЕСИСТЕМЫ» И ДОЧЕРНИЕ ПРЕДПРИЯТИЯ

СОКРАЩЕННЫЕ ПРОМЕЖУТОЧНЫЕ КОНСОЛИДИРОВАННЫЕ ОТЧЕТЫ О ФИНАНСОВОМ ПОЛОЖЕНИИ НА 30 ИЮНЯ 2023 И 31 ДЕКАБРЯ 2022 ГОДОВ (в миллионах российских рублей)

	Прим.	30 июня 2023 года (не аудировано)	31 декабря 2022 года ¹
АКТИВЫ			
ВНЕОБОРОТНЫЕ АКТИВЫ:			
Основные средства	7	306,026	312,509
Инвестиционная недвижимость		8,109	4,925
Актив в форме права пользования	10	116,324	120,192
Гудвил		55,819	52,100
Прочие нематериальные активы	7	116,357	113,143
Финансовые вложения в зависимые и совместные предприятия	6	13,954	9,752
Прочие финансовые вложения		12,268	7,539
Отложенные налоговые активы		8,918	11,610
Дебиторская задолженность связанных сторон	15	1,298	1,767
Торговая дебиторская задолженность		890	882
Банковские депозиты и займы выданные	12	155,433	138,199
Прочие финансовые активы		15,647	5,383
Прочие активы		3,489	4,046
Итого внеоборотные активы		814,532	782,047
ОБОРОТНЫЕ АКТИВЫ:			
Товарно-материальные запасы		15,925	14,199
Торговая и прочая дебиторская задолженность		37,548	37,176
Дебиторская задолженность связанных сторон	15	2,636	2,643
Банковские депозиты и займы выданные	12	106,273	96,135
Краткосрочные финансовые вложения		24,913	24,422
Авансы выданные и расходы будущих периодов		8,167	8,160
НДС к возмещению		8,794	10,867
Авансы по налогу на прибыль		1,299	785
Активы, предназначенные для продажи		229	273
Денежные средства и их эквиваленты		46,606	78,292
Прочие финансовые активы		26,074	24,015
Прочие нефинансовые активы		1,583	3,916
Итого оборотные активы		280,047	300,883
ИТОГО АКТИВЫ		1,094,579	1,082,930

¹ Показатели были ретроспективно пересчитаны для отражения результата от завершения оценки по приобретениям 2022 года.


ПАО «МОБИЛЬНЫЕ ТЕЛЕСИСТЕМЫ» И ДОЧЕРНИЕ ПРЕДПРИЯТИЯ

СОКРАЩЕННЫЕ ПРОМЕЖУТОЧНЫЕ КОНСОЛИДИРОВАННЫЕ ОТЧЕТЫ О ФИНАНСОВОМ ПОЛОЖЕНИИ НА 30 ИЮНЯ 2023 И 31 ДЕКАБРЯ 2022 ГОДОВ (ПРОДОЛЖЕНИЕ) (в миллионах российских рублей)

	Прим.	30 июня 2023 года (не аудировано)	31 декабря 2022 года
КАПИТАЛ И ОБЯЗАТЕЛЬСТВА			
СОБСТВЕННЫЙ КАПИТАЛ:			
Уставный капитал	14	200	200
Собственные акции, выкупленные у акционеров		(91,667)	(92,307)
Добавочный капитал		2,900	895
Нераспределенная прибыль		41,248	69,742
Накопленный прочий совокупный доход	14	17,628	12,103
Капитал акционеров Компании		(29,691)	(9,367)
Доля неконтролирующих акционеров		6,310	5,750
Итого капитал		(23,381)	(3,617)
ДОЛГОСРОЧНЫЕ ОБЯЗАТЕЛЬСТВА:			
Долговые обязательства	8	349,467	368,393
Обязательства по аренде	10	119,687	123,894
Банковские депозиты и обязательства	12	10,786	12,397
Отложенные налоговые обязательства		13,258	17,759
Резервы		8,153	7,288
Контрактные обязательства		975	1,124
Прочие финансовые обязательства		4,706	3,464
Прочие обязательства		2,014	883
Итого долгосрочные обязательства		509,046	535,202
КРАТКОСРОЧНЫЕ ОБЯЗАТЕЛЬСТВА:			
Торговая и прочая кредиторская задолженность		100,767	67,166
Кредиторская задолженность перед связанными сторонами	15	871	1,451
Контрактные обязательства		27,044	26,082
Долговые обязательства	8	137,795	117,747
Обязательства по аренде	10	20,564	19,608
Банковские депозиты и обязательства	12	261,168	260,744
Обязательства по налогу на прибыль		2,192	3,150
Резервы		24,727	23,757
Прочие финансовые обязательства		3,892	2,985
Прочие обязательства		29,894	28,655
Итого краткосрочные обязательства		608,914	551,345
ИТОГО КАПИТАЛ И ОБЯЗАТЕЛЬСТВА		1,094,579	1,082,930


Прилагаемые примечания являются неотъемлемой частью данной сокращенной промежуточной консолидированной финансовой отчетности.

Президент


Николаев В. К.

22 августа 2023 года

Вице-президент по финансам


Каменский А. М.


ПАО «МОБИЛЬНЫЕ ТЕЛЕСИСТЕМЫ» И ДОЧЕРНИЕ ПРЕДПРИЯТИЯ

СОКРАЩЕННЫЕ ПРОМЕЖУТОЧНЫЕ КОНСОЛИДИРОВАННЫЕ ОТЧЕТЫ О ПРИБЫЛЯХ И УБЫТКАХ ЗА ШЕСТЬ МЕСЯЦЕВ, ЗАКОНЧИВШИХСЯ 30 ИЮНЯ 2023 И 2022 ГОДОВ (в миллионах российских рублей, за исключением прибыли на акцию)

	Прим.	За шесть месяцев, закончившихся 30 июня	
		2023 года (не аудировано)	2022 года (не аудировано)
Выручка от реализации услуг		264,940	237,604
Выручка от реализации товаров		21,389	22,135
Выручка	4	286,329	259,739
Себестоимость услуг		78,174	73,954
Себестоимость реализации товаров		19,161	20,054
Коммерческие, общехозяйственные и административные расходы		60,322	50,866
Амортизация основных средств, активов в форме права пользования и нематериальных активов		57,933	58,755
Доля в чистой прибыли зависимых предприятий – операционная часть		(3,120)	(2,294)
Резерв под обесценение внеоборотных активов		-	489
Ожидаемые кредитные убытки		15,220	12,994
Прочие операционные доходы		(4,833)	(4,069)
Операционная прибыль	4	63,472	48,990
Финансовые доходы	9	(1,240)	(356)
Финансовые расходы	9	25,590	30,958
Доля в чистой прибыли зависимых и совместных предприятий – неоперационная часть		(160)	(118)
Прочие неоперационные расходы/(доходы) (свернуто)		2,194	(5,274)
Прибыль до налогообложения		37,088	23,780
Расходы по налогу на прибыль	13	7,264	5,979
Прибыль за период от продолжающейся деятельности		29,824	17,801
Чистый прибыль/(убыток) от прекращенной деятельности	5	142	(2,666)
ПРИБЫЛЬ ЗА ПЕРИОД		29,966	15,135
Прибыль за период, относящаяся к: акционерам Компании		29,499	14,805
доле неконтролирующих акционеров		467	330
Прибыль на акцию по текущей деятельности (базовая и разводненная), в российских рублях		17.40 и 17.18	10.43 и 10.27
Прибыль на акцию по прекращенной деятельности (базовая и разводненная), в российских рублях		0.08 и 0.08	(1.59) и (1.57)
Прибыль на акцию, итого (базовая и разводненная), в российских рублях		17.48 и 17.27	8.84 и 8.70

Прилагаемые примечания являются неотъемлемой частью данной сокращенной промежуточной консолидированной финансовой отчетности.

Президент



Николаев В. К.

22 августа 2023 года

Вице-президент по финансам



Каменский А. М.


ПАО «МОБИЛЬНЫЕ ТЕЛЕСИСТЕМЫ» И ДОЧЕРНИЕ ПРЕДПРИЯТИЯ

СОКРАЩЕННЫЕ ПРОМЕЖУТОЧНЫЕ КОНСОЛИДИРОВАННЫЕ ОТЧЕТЫ О СОВОКУПНОМ ДОХОДЕ ЗА ШЕСТЬ МЕСЯЦЕВ, ЗАКОНЧИВШИХСЯ 30 ИЮНЯ 2023 И 2022 ГОДОВ (в миллионах российских рублей)

	За шесть месяцев, закончившихся 30 июня	
	2023 года (не аудировано)	2022 года (не аудировано)
ПРИБЫЛЬ ЗА ПЕРИОД	29,966	15,135
Прочий совокупный доход		
<i>Статьи, которые могут быть реклассифицированы в прибыли или убытки:</i>		
Эффект от пересчета в валюту представления отчетности	6,259	(3,329)
Резерв переоценки финансовых вложений	(73)	(85)
Доля в прочем совокупном расходе зависимых предприятий		
<i>Статьи, которые могут быть реклассифицированы в прибыли или убытки:</i>		
Эффект от пересчета в валюту представления отчетности зависимых предприятий	(662)	(1,939)
Прочий совокупный (расход) / доход за период, за вычетом налога на прибыль	5,524	(5,353)
ИТОГО СОВОКУПНЫЙ ДОХОД ЗА ПЕРИОД	35,490	9,782
Итого совокупный доход за период, относящийся к:		
акционерам Компании	35,023	9,452
доле неконтролирующих акционеров	467	330

Прилагаемые примечания являются неотъемлемой частью данной сокращенной промежуточной консолидированной финансовой отчетности.


Президент



Николаев В. К.

22 августа 2023 года

Вице-президент по финансам



Каменский А. М.

ПАО «МОБИЛЬНЫЕ ТЕЛЕСИСТЕМЫ» И ДОЧЕРНИЕ ПРЕДПРИЯТИЯ

СОКРАЩЕННЫЕ ПРОМЕЖУТОЧНЫЕ КОНСОЛИДИРОВАННЫЕ ОТЧЕТЫ ОБ ИЗМЕНЕНИЯХ КАПИТАЛА ЗА ШЕСТЬ МЕСЯЦЕВ, ЗАКОНЧИВШИХСЯ 30 ИЮНЯ 2023 И 2022 ГОДОВ (НЕ АУДИРОВАНО) (в миллионах российских рублей, за исключением количества акций)

	Обыкновенные акции		Собственные акции, выкупленные у акционеров		Добавочный капитал	Накопленный прочий совокупный доход / (убыток)			Нераспре- деленная прибыль	Капитал акционеров Компании	Доля неконтроли- рующих акционеров	Итого капитал
	Количество	Сумма	Количество	Сумма		Резерв переоценки финансовых вложений ⁽²⁾	Резерв по пересчету в валюту представления	Резерв по переоценке пенсионной программы				
Сальдо на 1 января 2022 года	1,998,381,575	200	(335,757,457)	(96,195)	619	-	9,537	670	94,935	9,766	4,838	14,604
Прибыль за период	-	-	-	-	-	-	-	-	14,805	14,805	330	15,135
Изменение справедливой стоимости финансовых вложений, за вычетом налога на прибыль в размере 21 млн руб.	-	-	-	-	-	(85)	-	-	-	(85)	-	(85)
Эффект от пересчета в валюту представления отчетности, за вычетом налога на прибыль	-	-	-	-	-	-	(5,268)	-	-	(5,268)	-	(5,268)
Итого совокупный доход / (убыток) за период	-	-	-	-	-	(85)	(5,268)	-	14,805	9,452	330	9,782
Опционы, выданные по программам вознаграждения работников	-	-	-	-	1,406	-	-	-	-	1,406	-	1,406
Опционы, реализованные по программам вознаграждения работников	-	-	21,736,832	3,975	(1,363)	-	-	-	-	2,612	-	2,612
Дивиденды, объявленные ПАО «МТС» Реклассификация опционов, выданных по программам вознаграждения работников в резервы ⁽¹⁾	-	-	-	-	(1,343)	-	-	-	(57,016)	(57,016)	-	(57,016)
Изменение доли владения без изменения контроля	-	-	-	-	-	-	-	-	-	-	(1)	(1)
Перенос в нераспределенную прибыль	-	-	-	-	993	-	-	-	(993)	-	-	-
Сальдо на 30 июня 2022 года	1,998,381,575	200	(314,020,625)	(92,220)	312	(85)	4,269	670	51,731	(35,123)	5,167	(29,956)
Сальдо на 1 января 2023 года	1,998,381,575	200	(315,427,725)	(92,307)	895	(134)	11,567	670	69,742	(9,367)	5,750	(3,617)
Прибыль за период	-	-	-	-	-	-	-	-	29,499	29,499	467	29,966
Изменение справедливой стоимости финансовых вложений, за вычетом налога на прибыль в размере 21 млн руб.	-	-	-	-	-	(72)	-	-	-	(72)	-	(72)
Эффект от пересчета в валюту представления отчетности, за вычетом налога на прибыль	-	-	-	-	-	-	5,597	-	-	5,597	-	5,597
Итого совокупный доход / (убыток) за период	-	-	-	-	-	(72)	5,597	-	29,499	35,024	467	35,491
Опционы, выданные по программам вознаграждения работников	-	-	-	-	376	-	-	-	-	376	-	376
Опционы, реализованные по программам вознаграждения работников	-	-	(17,541,832)	(3,241)	124	-	-	-	-	(3,117)	-	(3,117)
Дивиденды, объявленные ПАО «МТС»	-	-	-	-	-	-	-	-	(57,993)	(57,993)	-	(57,993)
Дивиденды неконтролирующей доле	-	-	-	-	-	-	-	-	-	-	93	93
Продажа собственных акций	-	-	19,983,816	3,881	2,756	-	-	-	-	6,637	-	6,637
Приобретение неконтролируемой доли	-	-	-	-	(1,268)	-	-	-	-	(1,268)	-	(1,268)
Перенос в нераспределенную прибыль	-	-	-	-	17	-	-	-	-	17	-	17
Сальдо на 30 июня 2023 года	1,998,381,575	200	(312,985,741)	(91,667)	2,900	(206)	17,164	670	41,248	(29,691)	6,310	(23,381)

⁽¹⁾ В марте 2022 года Группа изменила условия части своих опционных программ с выплатами на основе акций. Сотрудникам, участвующим в данных программах, было предоставлено право предъявить акций к выкупу по фиксированной цене в течение двух лет с момента их получения. Данное изменение привело к реклассу части обязательства, рассчитанной как справедливая стоимость компоненты с наличным расчетом, по затронутым программам в резервы.

Прилагаемые примечания являются неотъемлемой частью данной сокращенной промежуточной консолидированной финансовой отчетности.

ПАО «МОБИЛЬНЫЕ ТЕЛЕСИСТЕМЫ» И ДОЧЕРНИЕ ПРЕДПРИЯТИЯ

СОКРАЩЕННЫЕ ПРОМЕЖУТОЧНЫЕ КОНСОЛИДИРОВАННЫЕ ОТЧЕТЫ О ДВИЖЕНИИ ДЕНЕЖНЫХ СРЕДСТВ ЗА ШЕСТЬ МЕСЯЦЕВ, ЗАКОНЧИВШИХСЯ 30 ИЮНЯ 2023 И 2022 ГОДОВ

(в миллионах российских рублей)

Прим.	За шесть месяцев, закончившихся 30 июня			
	2023 года (не аудировано)	2022 года (не аудировано)		
ДВИЖЕНИЕ ДЕНЕЖНЫХ СРЕДСТВ ОТ ОПЕРАЦИОННОЙ ДЕЯТЕЛЬНОСТИ:				
	Прибыль за период	29,966	15,135	
Корректировки:				
	Амортизация основных средств, активов в форме права пользования и нематериальных активов	57,933	58,825	
	Обесценение внеоборотных активов	-	489	
	Обесценение финансовых активов	15,220	12,987	
	Финансовые доходы	(1,240)	(356)	
	Финансовые расходы	25,590	30,969	
	Расход по налогу на прибыль	7,264	5,934	
	Доля в чистой прибыли зависимых и совместных предприятий	(3,280)	(2,412)	
	Чистый убыток / (прибыль) от курсовых разниц и изменение справедливой стоимости финансовых инструментов	1,859	(4,024)	
	Убыток от обесценения запасов	968	1,002	
	Изменение в резервах	3,598	(3,315)	
	Прочие неденежные корректировки	(3,515)	163	
Изменение операционных активов и обязательств:				
	Уменьшение торговой и прочей дебиторской задолженности и контрактных активов	75	1,217	
	Увеличение банковских депозитов и займов выданных (Увеличение) / уменьшение товарно-материальных запасов (Увеличение) / уменьшение авансов выданных и расходов будущих периодов	(41,023) (2,596)	(13,799) 3,453	
	Уменьшение НДС к возмещению	(11,958)	1,819	
	Уменьшение торговой и прочей кредиторской задолженности, контрактных обязательств и прочих краткосрочных обязательств	2,132	1,566	
	Уменьшение банковских депозитов и обязательств	(1,312)	(14,509)	
	Уменьшение банковских депозитов и обязательств	(10,676)	(9,138)	
	Дивиденды полученные	2,591	2,057	
	Платежи по налогу на прибыль	(10,913)	(5,864)	
	Проценты полученные	902	513	
	Уплаченные проценты за вычетом процентов, включенных в стоимость внеоборотных активов	(25,571)	(28,718)	
ЧИСТЫЙ ПРИТОК ДЕНЕЖНЫХ СРЕДСТВ ОТ ОПЕРАЦИОННОЙ ДЕЯТЕЛЬНОСТИ		36,014	53,994	
ДВИЖЕНИЕ ДЕНЕЖНЫХ СРЕДСТВ ПО ИНВЕСТИЦИОННОЙ ДЕЯТЕЛЬНОСТИ:				
	Приобретение дочерних компаний, за вычетом приобретенных денежных средств	3	319	(7,134)
	Приобретение основных средств (включая капитализированные проценты в сумме 350 млн руб. и 435 млн руб. соответственно)		(14,676)	(40,599)
	Приобретение прочих нематериальных активов		(22,731)	(18,811)
	Приобретение инвестиционной собственности		(1,190)	-
	Расходы на заключение и выполнение договоров		(2,148)	(2,109)
	Поступления от продажи основных средств и активов, предназначенных для продажи		2,125	1,842
	Приобретение краткосрочных и прочих инвестиций		(3,962)	(1,304)
	Поступления от продажи краткосрочных и прочих инвестиций		1,419	7,681
	Вложения в зависимые и совместные предприятия		(800)	(700)
	Денежные потоки по контрактам своп		388	(821)
	Поступления от продажи дочерних предприятий		-	(86)
	Прочие денежные потоки от инвестиционной деятельности		(36)	379
ЧИСТЫЙ ОТТОК ДЕНЕЖНЫХ СРЕДСТВ ПО ИНВЕСТИЦИОННОЙ ДЕЯТЕЛЬНОСТИ		(41,292)	(61,662)	

ПАО «МОБИЛЬНЫЕ ТЕЛЕСИСТЕМЫ» И ДОЧЕРНИЕ ПРЕДПРИЯТИЯ

СОКРАЩЕННЫЙ ПРОМЕЖУТОЧНЫЙ КОНСОЛИДИРОВАННЫЙ ОТЧЕТ О ДВИЖЕНИИ ДЕНЕЖНЫХ СРЕДСТВ ЗА ШЕСТЬ МЕСЯЦЕВ, ЗАКОНЧИВШИХСЯ 30 ИЮНЯ 2023 И 2022 ГОДОВ (ПРОДОЛЖЕНИЕ)

(в миллионах российских рублей)

	<u>30 июня 2023 года</u> (не аудировано)	<u>30 июня 2022 года</u> (не аудировано)
ДВИЖЕНИЕ ДЕНЕЖНЫХ СРЕДСТВ ПО ФИНАНСОВОЙ ДЕЯТЕЛЬНОСТИ:		
Погашение облигационных займов	(28,344)	(20,523)
Поступления от выпуска облигационных займов	21,150	29,900
Оплата расходов по привлечению заемных средств	(35)	(135)
Погашение основной суммы обязательств по аренде	(9,032)	(7,837)
Выплата дивидендов	(25,525)	(9)
Привлечение кредитов и займов	41,018	47,383
Погашение кредитов и займов	(36,344)	(11,512)
Приобретение дочерних компаний под общим контролем	(84)	-
Продажа доли в дочерней компании без потери контроля	482	-
Приобретение доли в дочерней компании без изменения контроля	(1,208)	-
Поступления от продажи собственных акций	3,370	-
Прочее движение	1,198	(1,900)
ЧИСТЫЙ (ОТТОК) / ПРИТОК ДЕНЕЖНЫХ СРЕДСТВ ПО ФИНАНСОВОЙ ДЕЯТЕЛЬНОСТИ	<u>(33,354)</u>	<u>35,367</u>
Эффект изменения обменного курса на остаток денежных средств и их эквиваленты	6,946	(10,436)
ЧИСТОЕ (УМЕНЬШЕНИЕ) / УВЕЛИЧЕНИЕ ДЕНЕЖНЫХ СРЕДСТВ И ИХ ЭКВИВАЛЕНТОВ	<u>(31,686)</u>	<u>17,263</u>
ДЕНЕЖНЫЕ СРЕДСТВА И ИХ ЭКВИВАЛЕНТЫ, на начало периода	<u>78,292</u>	<u>40,590</u>
ДЕНЕЖНЫЕ СРЕДСТВА И ИХ ЭКВИВАЛЕНТЫ, на конец периода (включая денежные средства и их эквиваленты в составе активов, предназначенных для продажи, на сумму ноль и 3 млн руб., соответственно)	<u>46,606</u>	<u>57,853</u>

Прилагаемые примечания являются неотъемлемой частью данной сокращенной промежуточной консолидированной финансовой отчетности.

ПАО «МОБИЛЬНЫЕ ТЕЛЕСИСТЕМЫ» И ДОЧЕРНИЕ ПРЕДПРИЯТИЯ

ПРИМЕЧАНИЯ К СОКРАЩЕННОЙ ПРОМЕЖУТОЧНОЙ КОНСОЛИДИРОВАННОЙ ФИНАНСОВОЙ ОТЧЕТНОСТИ (НЕ АУДИРОВАНО)

(в миллионах российских рублей, если не указано иное)

1. ОПИСАНИЕ ДЕЯТЕЛЬНОСТИ

Публичное акционерное общество «Мобильные ТелеСистемы» (далее – ПАО «МТС» или «Компания») учреждено согласно законодательству Российской Федерации и зарегистрировано по адресу 109147, Российская Федерация, г. Москва, улица Марксистская, дом 4. Компания и ее дочерние предприятия в дальнейшем именуется как «Группа».

Деятельность Группы и ее дочерних компаний (далее – «Группа» или «МТС») – ПАО «МТС» было учреждено 1 марта 2000 года в результате слияния ЗАО «МТС» со своим 100% дочерним предприятием ЗАО «Росико». ЗАО «МТС» начало свою деятельность в 1994 году с предоставления услуг связи на территории г. Москвы и Московской области. В структуре акционеров ПАО «МТС» на 30 июня 2023 года крупнейшим пакетом в 42.1% от выпущенных акций (на 31 декабря 2022 года – 42.1%) владеет ПАО АФК «Система» (далее – «Система») и ее дочерняя компания. 42.5% (на 31 декабря 2022 года – 42.2%) акций ПАО «МТС» принадлежат значительному количеству акционеров. В структуре акционеров ПАО АФК «Система» на 30 июня 2023 года Владимир Петрович Евтушенков владеет пакетом в 49.2% (на 31 декабря 2022 года – 49.2%). В 2022 году Владимир Петрович Евтушенков передал свою долю в капитале «Системы» в размере 10%, вследствие чего, перестал быть владельцем большинства акций. 50.8% акций принадлежат значительному количеству акционеров (на 31 декабря 2022 года – 50.8%).

В 2000 году компания МТС провела первичное публичное размещение своих обыкновенных акций в форме Американских депозитарных акций (далее – «АДА») на Нью-Йоркской фондовой бирже под тикером «МВТ». С 2003 года обыкновенные акции ПАО «МТС» торгуются на Московской Бирже. В апреле 2022 года вступил в силу Федеральный закон №114-ФЗ, обязывающий российские компании прекратить программы иностранных депозитарных расписок. В соответствии с требованиями данного закона Группа закрыла программы своих депозитарных расписок. Американские депозитарные акции МТС были выведены из обращения с Нью-Йоркской фондовой биржи и могли быть конвертированы в обыкновенные акции с коэффициентом 1 к 2. Гарантированный период для конвертации депозитарных расписок был завершен 12 января 2023 года (включительно).

Группа предоставляет широкий спектр телекоммуникационных и цифровых услуг, включая голосовую мобильную связь и передачу данных, доступ в Интернет, кабельное телевидение, различные дополнительные услуги мобильной и фиксированной связи, финансовые услуги, облачные и цифровые решения, а также реализует оборудование и аксессуары. Основная деятельность Группы осуществляется на территории России.

Сезонность – Группа не расценивает свою деятельность как сильно зависящую от сезонности, как определено МСФО (IAS) 34 «Промежуточная финансовая отчетность», однако, в течение календарного года сезонность влияет на ее финансовые результаты. Рост потребления услуг роуминга в мае-сентябре и увеличение спроса на телефоны и аксессуары в конце года перед зимними праздниками увеличивают выручку от услуг и продаж товаров во втором полугодии.

2. КРАТКОЕ ИЗЛОЖЕНИЕ СУЩЕСТВЕННЫХ ПРИНЦИПОВ УЧЕТНОЙ ПОЛИТИКИ И НОВЫЕ ПОЛОЖЕНИЯ ПО БУХГАЛТЕРСКОМУ УЧЕТУ

Принципы подготовки финансовой отчетности – настоящая сокращенная промежуточная консолидированная финансовая отчетность подготовлена в соответствии с Международным стандартом финансовой отчетности «МСФО» (IAS) 34 «Промежуточная финансовая отчетность» и должна рассматриваться в совокупности с годовой консолидированной финансовой отчетностью Группы по состоянию на 31 декабря 2022 года.

Настоящая сокращенная промежуточная консолидированная финансовая отчетность является неаудированной и не содержит всех сведений и данных, подлежащих раскрытию в годовой финансовой отчетности. Группа исключила раскрытие информации, которая в значительной мере повторяет информацию, содержащуюся в проаудированной консолидированной финансовой отчетности Группы за 2022 год, такую как существенные принципы учетной политики и данные, не изменившиеся существенно в сумме или своем составе. Дополнительно Группа представила раскрытие существенных событий, произошедших после выпуска консолидированной финансовой отчетности за 2022 год.

ПАО «МОБИЛЬНЫЕ ТЕЛЕСИСТЕМЫ» И ДОЧЕРНИЕ ПРЕДПРИЯТИЯ

ПРИМЕЧАНИЯ К СОКРАЩЕННОЙ ПРОМЕЖУТОЧНОЙ КОНСОЛИДИРОВАННОЙ ФИНАНСОВОЙ ОТЧЕТНОСТИ (НЕ АУДИРОВАНО)

(в миллионах российских рублей, если не указано иное)

Руководство полагает, что раскрытия данных, содержащиеся в настоящей сокращенной промежуточной консолидированной финансовой отчетности, достаточны для того, чтобы сделать представленную информацию не вводящей в заблуждение при рассмотрении настоящей сокращенной промежуточной финансовой отчетности в совокупности с годовой консолидированной финансовой отчетностью Группы по состоянию на 31 декабря 2022 года и примечаний к ней. По мнению руководства, настоящая сокращенная промежуточная консолидированная финансовая отчетность отражает все корректировки, необходимые для представления финансового положения Группы, ее финансовых результатов и денежных потоков за отчетный период в соответствии с Международным стандартом финансовой отчетности «МСФО» (IAS) 34 «Промежуточная финансовая отчетность». Операционные результаты за шесть месяцев, закончившихся 30 июня 2023 года, не обязательно являются показательными в отношении ожидаемых результатов за полный 2023 год.

Настоящая сокращенная промежуточная консолидированная финансовая отчетность была подготовлена в соответствии с принципом учета по исторической стоимости, за исключением случаев, раскрытых отдельно. Как правило, историческая стоимость представляет собой справедливую стоимость вознаграждения, переданного в обмен за товары или услуги.

Настоящая сокращенная промежуточная консолидированная финансовая отчетность представлена в миллионах российских рублей, если не указано иное.

Сокращенная промежуточная консолидированная финансовая отчетность Группы по состоянию на 30 июня 2023 года и за шесть месяцев, закончившихся этой датой, была утверждена Президентом ПАО «МТС» 22 августа 2023 года.

По состоянию на 30 июня 2023 года текущие обязательства превысили оборотные активы на 328.9 млрд руб. Руководство считает, что Группа имеет достаточный существующий и постоянный доступ к ликвидности как за счет операционных денежных потоков, так и за счет кредитных линий. По состоянию на 30 июня 2023 года общая сумма доступных Группе неиспользованных кредитных линий составляла 267.5 млрд руб. (Прим. 8).

Основные принципы учетной политики – Принципы учетной политики и методы вычисления, используемые при подготовке настоящей сокращенной промежуточной консолидированной финансовой отчетности, соответствуют тем принципам и методам, которые были раскрыты в годовой консолидированной отчетности Группы за 2022 год, за исключением расчета по налогу на прибыль, который определялся с применением ожидаемой годовой эффективной ставки налога.

В первом полугодии 2023 года Группа применила следующие новые стандарты, изменения и интерпретации:

МСФО (IFRS) 17 и поправки к нему
Изменение к МСФО (IAS) 8
Поправки к МСФО (IAS) 1 и Практическим рекомендациям № 2 по МСФО (IFRS)

Договоры страхования
Определение бухгалтерских оценок
Раскрытие информации об учетной политике

Ни одна из выше перечисленных поправок и интерпретаций стандартов не имела существенного влияния на сокращенную промежуточную консолидированную финансовую отчетность Группы.

3. ПРИОБРЕТЕНИЕ КОМПАНИЙ

Завершение периода оценки – В 2023 году была завершена оценка следующих бизнесов, приобретенных в 2022 году: Платформа для видеоконференций, Бронирование отелей, Охранные системы. В результате балансы «Гудвил» и «Прочие нематериальные активы» Отчета о финансовом положении по состоянию на 31 декабря 2022 года были скорректированы ретроспективно на сумму 3,594 млн. руб.

ПАО «МОБИЛЬНЫЕ ТЕЛЕСИСТЕМЫ» И ДОЧЕРНИЕ ПРЕДПРИЯТИЯ

ПРИМЕЧАНИЯ К СОКРАЩЕННОЙ ПРОМЕЖУТОЧНОЙ КОНСОЛИДИРОВАННОЙ ФИНАНСОВОЙ ОТЧЕТНОСТИ (НЕ АУДИРОВАНО)

(в миллионах российских рублей, если не указано иное)

Приобретение разработчика платформы programmatic («программатик») рекламы – В марте 2023 года Группа приобрела 100% долю в компании, выступающей одним из ведущих игроков на рынке programmatic рекламы. Приобретение направлено на усиление собственных рекламных сервисов Группы и увеличение доли на российском рекламном рынке. Цена приобретения включала выплату денежными средствами в сумме 105 млн руб.

Приобретение региональных операторов фиксированной связи – В апреле 2023 года Группа приобрела дополнительную долю в холдинговой компании, владеющей шестью региональными операторами фиксированной связи, доведя свою долю владения до 100% и приобретя контроль над компанией. До приобретения Группа владела 51% в уставном капитале холдинговой компании и учитывала инвестицию как инвестицию в совместное предприятие. Шесть компаний-операторов фиксированной связи предоставляют услуги в Белгороде, Липецке, Уфе, Нефтекамске, Белоречье, Томске и Владивостоке. Цена приобретения включала выплату денежными средствами в сумме 561 млн руб., произведенную в мае 2023 года.

Приобретение компании - разработчика телематических решений – В апреле 2023 года Группа приобрела 51% долю в холдинговой компании одного из лидирующих в России и странах СНГ ИТ-разработчиков и интеграторов телематических решений для управления коммерческими автопарками. Приобретение призвано усилить позиции Группы на рынке интернета вещей в сегменте транспортной телематики. Цена приобретения включала выплату денежными средствами в сумме 36 млн руб. и условное вознаграждение в сумме 40 млн руб. Группа также приобрела колл опцион на выкуп оставшейся доли в 49%, а продавцы получили пут опцион на продажу доли в 49% Группе.

Приобретение финансовой организации – В мае 2023 года Группа приобрела 99.9% долю в финансовой организации за вознаграждение, выплаченное денежными средствами в сумме 450 млн руб. Приобретение направлено на развитие услуг направления «Финансовые технологии».

Предварительная оценка справедливой стоимости идентифицируемых активов и принятых обязательств приобретенных компаний на даты приобретения представлена в таблице ниже:

	Региональные операторы фиксированной связи	Прочие приобретенные компании
Гудвил	1,557 ⁽¹⁾	842 ⁽³⁾
Клиентская база	20 ⁽²⁾	-
Прочие нематериальные активы	13	240
Основные средства	368	36
Прочие внеоборотные активы	180	82
Оборотные активы	76	363
Денежные средства и их эквиваленты	135	1,249
Краткосрочные обязательства	(584)	(1,236)
Эффект выгодного приобретения	-	(157)
Долгосрочные обязательства	(620)	(34)
Сумма вознаграждения	1,145	1,385
В том числе:		
Справедливая стоимость условного вознаграждения	-	40
Обязательства по опционным соглашениям на выкуп доли неконтролирующих акционеров	-	754
Справедливая стоимость ранее имевшейся доли	584	-
Уплаченные денежные средства	561	591

⁽¹⁾ Предварительно рассчитанный гудвил относится к ожидаемому эффекту синергии и был признан в составе операционного сегмента «Телеком»

⁽²⁾ Амортизируется в срок до 4 лет.

⁽³⁾ Предварительно рассчитанные балансы гудвила относятся к ожидаемым эффектам синергии и были признаны в составе операционного сегмента «Финтех» и операционных сегментов, входящих в категорию «Прочие».

ПАО «МОБИЛЬНЫЕ ТЕЛЕСИСТЕМЫ» И ДОЧЕРНИЕ ПРЕДПРИЯТИЯ

ПРИМЕЧАНИЯ К СОКРАЩЕННОЙ ПРОМЕЖУТОЧНОЙ КОНСОЛИДИРОВАННОЙ ФИНАНСОВОЙ ОТЧЕТНОСТИ (НЕ АУДИРОВАНО)

(в миллионах российских рублей, если не указано иное)

Предварительно признанные балансы гудвила не подлежат вычету для целей налогообложения.

В сокращенный промежуточный консолидированный отчет о прибылях и убытках за шесть месяцев 2023 года включены 309 млн руб. выручки и 51 млн руб. чистого убытка приобретенных компаний, начиная с дат их приобретения. Если бы приобретения были совершены в начале периода, выручка и чистая прибыль Группы составили бы 286,806 млн руб. и 29,961 млн руб., соответственно.

4. ИНФОРМАЦИЯ ПО СЕГМЕНТАМ

Руководство Группы, принимающее операционные решения, анализирует и оценивает результаты операционных сегментов на основе характера продуктов и услуг, нормативно-правового регулирования и по географическому признаку. Руководство Группы оценивает результаты каждого операционного сегмента на основе выручки и операционной прибыли за вычетом амортизации основных средств и нематериальных активов, рассчитанных в соответствии с принципами МСФО (соответствующий финансовый показатель имеет обозначение «OIBDA»). Руководство не анализирует активы и обязательства отчетных сегментов.

Группа выделила следующие отчетные сегменты:

«Телеком»: представляет собой результаты деятельности по оказанию услуг мобильной и фиксированной связи в различных регионах России, в том числе услуг голосовой связи, радио- и широкополосной передачи данных, платного кабельного телевидения и различных услуг с добавленной стоимостью, а также включает результаты продаж телефонов и аксессуаров.

«Финансовые технологии»: представляет собой результаты деятельности по оказанию банковских услуг, а также услуг по управлению инвестициями и услуг кредитного брокера, в различных регионах России.

Категория «Прочие» не представляет собой отчетный сегмент. Эта категория включает результаты деятельности ряда прочих операционных сегментов, которые не соответствуют количественным требованиям к их отдельному представлению в качестве отчетного сегмента.

Элиминация операций между сегментами, которая представлена ниже, в основном относится к внутригрупповым операциям, осуществленным в ходе обычной деятельности Группы.

Финансовая информация по отчетным сегментам представлена следующим образом:

За шесть месяцев, закончившихся 30 июня 2023 года:	Итого, отчетные сегменты				Корпора- тивный центр и операции между сегментами	Итого
	Телеком	Финтех	Прочее	Итого		
Выручка						
Услуги связи	200,277	-	200,277	21,315	48	221,640
Реализация товаров	20,516	179	20,695	694	-	21,389
Услуги, в рамках финансовых технологий	-	38,099	38,099	-	-	38,099
Прочие услуги	1,039	393	1,432	3,769	-	5,201
Выручка от внешних клиентов	221,832	38,671	260,503	25,778	48	286,329
Выручка от операций между сегментами	3,460	1,754	5,214	13,674	(18,888)	-
Итого выручка	225,292	40,425	265,717	39,452	(18,840)	286,329
OIBDA	106,321	7,489	113,810	15,971	(8,376)	121,405
Амортизация основных средств и нематериальных активов						(57,933)
Резерв под обесценение внеоборотных активов						-
Операционная прибыль						63,472

ПАО «МОБИЛЬНЫЕ ТЕЛЕСИСТЕМЫ» И ДОЧЕРНИЕ ПРЕДПРИЯТИЯ

ПРИМЕЧАНИЯ К СОКРАЩЕННОЙ ПРОМЕЖУТОЧНОЙ КОНСОЛИДИРОВАННОЙ ФИНАНСОВОЙ ОТЧЕТНОСТИ (НЕ АУДИРОВАНО)

(в миллионах российских рублей, если не указано иное)

За шесть месяцев, закончившихся 30 июня 2022 года:	Итого, отчетные сегменты				Корпора- тивный центр и операции между сегментами	Итого
	Телеком	Финтех	Прочее	Итого		
Выручка						
Услуги связи	188,188	-	188,188	16,984	46	205,218
Реализация товаров	21,450	-	21,450	685	-	22,135
Услуги, в рамках финансовых технологий	-	28,707	28,707	-	-	28,707
Прочие услуги	1,263	173	1,436	2,243	-	3,679
Выручка от внешних клиентов	210,901	28,880	239,781	19,912	46	259,739
Выручка от операций между сегментами	2,376	1,902	4,278	9,849	(14,127)	-
Итого выручка	213,277	30,782	244,059	29,761	(14,081)	259,739
OIBDA	100,451	29	100,480	11,787	(4,033)	108,234
Амортизация основных средств и нематериальных активов						(58,755)
Резерв под обесценение внеоборотных активов						(489)
Операционная прибыль						48,990

За шесть месяцев, закончившихся 30 июня 2023 года, выручка, признаваемая в течение времени, составила 252,405 млн руб, тогда как выручка, признаваемая в момент времени – 33,924 млн руб.

За шесть месяцев, закончившихся 30 июня 2022, года признаваемая в течение времени, составила 228,172 млн руб, тогда как выручка, признаваемая в момент времени – 31,567 млн руб.

Процентные доходы, рассчитанные с использованием метода эффективной процентной ставки, составили 25,980 млн руб. за шесть месяцев, закончившихся 30 июня 2023 года и 19,890 млн руб. за шесть месяцев, закончившихся 30 июня 2022 года.

Сверка операционной прибыли с прибылью до налогообложения представлена в составе сокращенного промежуточного консолидированного отчета о прибылях и убытках.

5. ПРЕКРАЩЕННАЯ ДЕЯТЕЛЬНОСТЬ

Vodafone Ukraine – В декабре 2019 года Группа завершила продажу дочерней компании Preludium B.V., владевшей 100% в уставном капитале ПАО «ВФ Украина» и ее дочерними компаниями, которые осуществляли деятельность Группы на территории Украины и составляли операционный сегмент «Украина». Результаты деятельности в Украине были отражены в составе чистой прибыли от прекращенной деятельности в консолидированных отчетах о прибылях и убытках.

В соответствии с условиями договора купли-продажи в зависимости от финансовых результатов прекращенной деятельности в Украине Группа должна была получить дополнительное условное вознаграждение. Группа получила первую выплату дополнительного условного вознаграждения в марте 2021 года в сумме 1,234 млн руб. Справедливая стоимость условного вознаграждения, признанного по состоянию на 31 декабря 2021 года, составила 1,867 млн руб. На 30 июня 2022 года в связи с неопределенностью, а также экономической волатильностью и санкциями в России (Прим. 16), Группа признала резерв на полную сумму вознаграждения и его стоимость составила ноль.

NVision Czech Republic a.s. – В июне 2022 года, после решения менеджмента Группы о продаже доли в NVision Czech Republic a.s. («NVision»), активы и обязательства дочерней компании были классифицированы как предназначенные для продажи и переоценены по справедливой стоимости за вычетом расходов на продажу. В октябре 2022 года Группа продала 100% долю в NVision Czech Republic a.s. Справедливая стоимость вознаграждения, подлежащего получению в течение пятилетнего срока, составила 453 млн руб., из которых 50 млн руб. было получено в 2022 году. Результаты деятельности NVision были отражены в составе чистой прибыли от прекращенной деятельности в консолидированных отчетах о прибылях и убытках.

ПАО «МОБИЛЬНЫЕ ТЕЛЕСИСТЕМЫ» И ДОЧЕРНИЕ ПРЕДПРИЯТИЯ

ПРИМЕЧАНИЯ К СОКРАЩЕННОЙ ПРОМЕЖУТОЧНОЙ КОНСОЛИДИРОВАННОЙ ФИНАНСОВОЙ ОТЧЕТНОСТИ (НЕ АУДИРОВАНО)

(в миллионах российских рублей, если не указано иное)

Результаты прекращенной деятельности, включенные в состав чистого (убытка)/прибыли от прекращенной деятельности в прилагаемом сокращенном промежуточном консолидированном отчете о прибылях и убытках, представлены следующим образом:

	За шесть месяцев, закончившихся 30 июня			
	2023 года		2022 года	
	NVision	Украина	NVision	Итого
Выручка	-	-	4,484	4,484
Расходы	-	-	(4,355)	(4,355)
Прибыль/(убыток) до налогообложения	-	-	129	129
Доход по налогу на прибыль	-	-	44	44
Прибыль/(убыток) за период	-	-	173	173
Расход по переоценке до справедливой стоимости за вычетом расходов на продажу	-	-	(973)	(973)
Изменение стоимости условного вознаграждения – переоценка по справедливой стоимости	142	(1,866)	-	(1,866)
Чистый (убыток) / прибыль от прекращенной деятельности	142	(1,866)	(800)	(2,666)

Денежные потоки/(оттоки) денежных средств по прекращенной деятельности представлены ниже:

	За шесть месяцев, закончившихся 30 июня 2022 года NVision
Чистый отток денежных средств от операционной деятельности	(153)
Чистый отток денежных средств от инвестиционной деятельности	(49)
Чистый приток денежных средств от финансовой деятельности	189

6. ВЛОЖЕНИЯ В ЗАВИСИМЫЕ И СОВМЕСТНЫЕ ПРЕДПРИЯТИЯ

Вложения в зависимые и совместные предприятия Группы, учитываемые по методу долевого участия, за исключением вложений в зависимые компании, осуществляемых дочерней компанией Группы, занимающейся венчурным инвестированием, которые учитываются по справедливой стоимости через прибыли и убытки, представлены следующим образом:

	Страна	Вид деятельности	30 июня 2023 года	31 декабря 2022 года
Оператор в Беларуси	Беларусь	Услуги связи	5,944	5,798
Региональные операторы фиксированной связи	Россия	Услуги связи	-	199
Агрегатор исполнителей бытовых услуг	Россия	Объявления	666	667
Инвестиции в ФК	Россия	Инвестиции	3,274	-
Вложения в прочие компании (не котирующиеся на бирже)	Россия, Кипр		3,439	2,611
Итого вложения в зависимые и совместные предприятия, учитываемые по методу долевого участия			13,323	9,275
Вложения в прочие компании (не котирующиеся на бирже), учитываемые по справедливой стоимости через прибыли и убытки	Россия		631	477
Итого вложения в зависимые и совместные предприятия			13,954	9,752

ПАО «МОБИЛЬНЫЕ ТЕЛЕСИСТЕМЫ» И ДОЧЕРНИЕ ПРЕДПРИЯТИЯ

ПРИМЕЧАНИЯ К СОКРАЩЕННОЙ ПРОМЕЖУТОЧНОЙ КОНСОЛИДИРОВАННОЙ ФИНАНСОВОЙ ОТЧЕТНОСТИ (НЕ АУДИРОВАНО)

(в миллионах российских рублей, если не указано иное)

В июне 2023 года Группа стала инвестором в финансовой компании («ФК»), получив в ней долю в размере 49%. Группа отразила инвестиции в финансовую компанию по методу долевого участия («Инвестиции в ФК»).

7. ОСНОВНЫЕ СРЕДСТВА И НЕМАТЕРИАЛЬНЫЕ АКТИВЫ

	За шесть месяцев, закончившихся 30 июня	
	2023 года	2022 года
Основные средства		
Поступления	18,876	31,064
Выбытия (за вычетом накопленной амортизации)	(688)	(663)
Нематериальные активы		
Поступления	25,810	25,285
Выбытия (за вычетом накопленной амортизации)	(92)	(98)

Поступления представляют собой основные средства и программное обеспечение для поддержания сети и развития экосистемных продуктов и услуг.

8. ДОЛГОВЫЕ ОБЯЗАТЕЛЬСТВА

Долговые обязательства Группы представлены следующим образом:

	30 июня 2023 года	31 декабря 2022 года
Облигации	193,052	195,929
Банковские кредиты и прочие займы	294,210	290,211
Итого долговые обязательства	487,262	486,140
За вычетом краткосрочной части	(137,795)	(117,747)
Итого долгосрочные долговые обязательства	349,467	368,393

Облигации – Движение по облигациям Группы в течение шести месяцев, закончившихся 30 июня 2023 и 2022 годов, представлено следующим образом:

	Валюта	Процентная ставка (на 30 июня 2023 года)	Сумма
Задолженность по облигациям на 31 декабря 2022 года			195,929
Выпуск новых облигаций			
Облигации ПАО МТС со сроком погашения в 2025 году	рубли	9.05%	20,000
Цифровые облигации со сроком погашения в 2023 году	рубли	9.22%	1,000
Выплаты			(28,344)
Курсовая разница			4,253
Прочие движения			214
Задолженность по облигациям на 30 июня 2023 года			193,052
Краткосрочная часть			(39,624)
Итого долгосрочные облигации			153,428

ПАО «МОБИЛЬНЫЕ ТЕЛЕСИСТЕМЫ» И ДОЧЕРНИЕ ПРЕДПРИЯТИЯ

ПРИМЕЧАНИЯ К СОКРАЩЕННОЙ ПРОМЕЖУТОЧНОЙ КОНСОЛИДИРОВАННОЙ ФИНАНСОВОЙ ОТЧЕТНОСТИ (НЕ АУДИРОВАНО)

(в миллионах российских рублей, если не указано иное)

	<u>Сумма</u>
Задолженность по облигациям на 31 декабря 2021 года	191,996
<i>Выпуск новых облигаций</i>	30,000
<i>Выплаты</i>	(20,623)
<i>Курсовая разница</i>	(10,191)
<i>Прочие движения</i>	(55)
Задолженность по облигациям на 30 июня 2022 года	191,127
Краткосрочная часть	(62,458)
Итого долгосрочные облигации	128,669

Банковские кредиты и прочие займы – Движение по кредитам и займам Группы за шесть месяцев, закончившихся 30 июня 2023 и 2022 годов, представлено следующим образом:

	<u>Сумма</u>
Задолженность по кредитам и прочим займам на 31 декабря 2022 года	290,211
<i>Получение новых кредитов</i>	41,041
<i>Выплаты</i>	(36,344)
<i>Внешние кредиты, приобретенных компаний</i>	261
<i>Прочее движение</i>	(959)
Задолженность по кредитам и прочим займам на 30 июня 2023 года	294,210
За вычетом краткосрочной части	(98,171)
Итого долгосрочные банковские кредиты и прочие займы	196,039

	<u>Сумма</u>
Задолженность по кредитам и прочим займам на 31 декабря 2021 года	270,143
<i>Получение новых кредитов</i>	46,483
<i>Выплаты</i>	(10,456)
<i>Внешние кредиты, приобретенных компаний</i>	70
<i>Прочее движение</i>	(209)
Задолженность по кредитам и прочим займам на 30 июня 2022 года	306,031
За вычетом краткосрочной части	(77,357)
Итого долгосрочные банковские кредиты и прочие займы	228,674

Соблюдение ограничительных условий – В отношении банковских кредитов и облигаций Группы действуют некоторые положения, ограничивающие способность Группы передавать имущество в залог, реализовывать активы, в том числе лицензии на предоставление услуг сотовой связи в центральной зоне, давать гарантии и займы третьим лицам, задерживать выплаты по долговым обязательствам, проводить слияния или консолидацию ПАО «МТС» с третьими лицами, являться субъектом неурегулированных судебных решений (за исключением штрафа, согласно условиям соглашений с Министерством юстиции Соединенных Штатов Америки). Группа также обязана поддерживать определенные финансовые показатели.

ПАО «МОБИЛЬНЫЕ ТЕЛЕСИСТЕМЫ» И ДОЧЕРНИЕ ПРЕДПРИЯТИЯ

ПРИМЕЧАНИЯ К СОКРАЩЕННОЙ ПРОМЕЖУТОЧНОЙ КОНСОЛИДИРОВАННОЙ ФИНАНСОВОЙ ОТЧЕТНОСТИ (НЕ АУДИРОВАНО)

(в миллионах российских рублей, если не указано иное)

При неисполнении Группой вышеуказанных обязательств, по истечении определенного периода, отводимого на предоставление уведомления о нарушении обязательств и устранение нарушения обязательств, держатели долговых обязательств вправе потребовать их немедленного погашения.

По состоянию на 30 июня 2023 года Группа выполняла все существующие обязательства по облигациям и кредитам банков.

Доступные кредитные средства – По состоянию на 30 июня 2023 года общая сумма доступных Группе неиспользованных кредитных линий составляла 267,541 млн руб. и относилась к следующим кредитным линиям:

Валюта	Дата погашения	Процентная ставка	Доступны до	Доступная сумма
руб.	2024	по соглашению	май 2024	89,000
руб.	2025	по соглашению	август 2025	60,000
руб.	2027	по соглашению	декабрь 2027	40,000
долл./евро/юань	2028	LIBOR + 1.75%	сентябрь 2024	26,110
руб.	2024	по соглашению	август 2024	20,000
руб.	2028	по соглашению	май 2028	20,000
руб./долл./евро	2023	по соглашению	ноябрь 2023	7,000
руб.	2024	по соглашению	январь 2024	3,000
руб.	2025	0,1 ключевой ставки ЦБР ⁽¹⁾ +2.42%	ноябрь 2023	634
руб.	2025	0,1 ключевой ставки ЦБР ⁽¹⁾ +2.47%	ноябрь 2023	970
руб.	2025	ключевая ставка ЦБР ⁽¹⁾	июль 2025	827
Итого				267,541

⁽¹⁾ ЦБР – Центральный Банк России.

9. ФИНАНСОВЫЕ ДОХОДЫ И РАСХОДЫ

Финансовые доходы и расходы за шесть месяцев, закончившихся 30 июня 2023 и 2022 годов, представлены следующим образом:

	30 июня 2023 года	30 июня 2022 года
Процентный расход:		
- Кредиты и облигации	19,210	25,041
- Амортизация расходов на привлечение заемных средств	83	52
- Обязательства по аренде	6,231	6,238
- Резервы: амортизация дисконта	109	16
Итого процентный расход	25,633	31,347
Прочий финансовый расход / (доход)	26	(29)
Итого финансовые расходы	25,659	31,318
за вычетом капитализированных процентных расходов на создание активов ⁽¹⁾	(350)	(534)
модификация займов/прекращение признания и прочие расходы	281	174
Финансовые расходы	25,590	30,958
Финансовые доходы:		
- Процентный доход по банковским депозитам	818	429
- Процентный доход по выданным займам	397	97
- Прочий финансовый доход / (расход)	25	(170)
Финансовые доходы	1,240	356
Чистые финансовые расходы	24,350	30,602

⁽¹⁾ В 2023 и 2022 годах для определения сумм подлежащих капитализации расходов по кредитам применялись годовые средневзвешенные ставки капитализации 8.2% и 10.1% соответственно.

ПАО «МОБИЛЬНЫЕ ТЕЛЕСИСТЕМЫ» И ДОЧЕРНИЕ ПРЕДПРИЯТИЯ

ПРИМЕЧАНИЯ К СОКРАЩЕННОЙ ПРОМЕЖУТОЧНОЙ КОНСОЛИДИРОВАННОЙ ФИНАНСОВОЙ ОТЧЕТНОСТИ (НЕ АУДИРОВАНО)

(в миллионах российских рублей, если не указано иное)

Процентные расходы за шесть месяцев, закончившихся 30 июня 2023 года, уменьшились по сравнению с процентными расходами за шесть месяцев, закончившихся 30 июня 2022 года, главным образом по причине снижения процентных расходов по кредитам с процентной ставкой, привязанной к сниженной ключевой ставке ЦБР.

10. АКТИВЫ В ФОРМЕ ПРАВА ПОЛЬЗОВАНИЯ И ОБЯЗАТЕЛЬСТВА ПО АРЕНДЕ

Ниже представлена информация о балансовой стоимости активов в форме права пользования:

	30 июня 2023 года	31 декабря 2022 года
Права пользования в отношении:		
Сетевое оборудование и базовые станции	82,115	83,795
Здания и земельные участки	33,826	36,005
Офисное оборудование, транспортные средства и прочее	383	392
Итого активы в форме права пользования, нетто	116,324	120,192

Амортизация активов в форме прав пользования за шесть месяцев, закончившихся 30 июня 2023 и 2022 годов, включенная в состав амортизации основных средств и нематериальных активов в прилагаемом сокращенном промежуточном консолидированном отчете о прибылях и убытках, составила:

	За шесть месяцев, закончившихся 30 июня	
	2023 года	2022 года
Права пользования в отношении:		
Сетевое оборудование и базовые станции	(5,880)	(5,971)
Здания и земельные участки	(3,931)	(3,768)
Офисное оборудование, транспортные средства и прочее	(42)	(61)
Итого начисленная амортизация	(9,853)	(9,800)

Поступления активов в форме прав пользования за шесть месяцев, закончившихся 30 июня 2023 и 2022 годов, составили 5,380 млн руб. и 6,421 млн руб. соответственно.

Процентные расходы по обязательствам аренды за шесть месяцев, закончившихся 30 июня 2023 и 2022 годов, составили 6,231 млн руб. и 6,238 млн руб. соответственно. Данные расходы были включены в состав финансовых расходов в прилагаемом сокращенном промежуточном консолидированном отчете о прибылях и убытках (Прим. 9).

В приведенной ниже таблице представлены суммы будущих арендных платежей вместе с приведенной стоимостью чистых арендных платежей по состоянию на 30 июня 2023 года:

	30 июня 2023 года	30 июня 2022 года
Арендные платежи, в том числе:		
До одного года	32,418	30,267
От одного года до пяти лет	98,279	99,143
Свыше пяти лет	77,495	85,121
Итого арендные платежи	208,192	214,531
За вычетом эффекта дисконтирования	(67,941)	(69,408)
Приведенная стоимость чистых арендных платежей	140,251	145,123
За вычетом краткосрочной части обязательств по аренде	(20,564)	(18,414)
Долгосрочные обязательства по аренде	119,687	126,709

ПАО «МОБИЛЬНЫЕ ТЕЛЕСИСТЕМЫ» И ДОЧЕРНИЕ ПРЕДПРИЯТИЯ

ПРИМЕЧАНИЯ К СОКРАЩЕННОЙ ПРОМЕЖУТОЧНОЙ КОНСОЛИДИРОВАННОЙ ФИНАНСОВОЙ ОТЧЕТНОСТИ (НЕ АУДИРОВАНО)

(в миллионах российских рублей, если не указано иное)

11. СПРАВЕДЛИВАЯ СТОИМОСТЬ ФИНАНСОВЫХ ИНСТРУМЕНТОВ

Финансовые инструменты Группы представлены денежными средствами и их эквивалентами, кредиторской и дебиторской задолженностью, инвестициями (в основном, депозитами с изначальным сроком погашения более трех месяцев, выданными займами и облигациями), производными финансовыми инструментами, облигационными займами, кредитами банков и опционами на выкуп доли неконтролирующих акционеров.

В таблице ниже представлена справедливая стоимость финансовых инструментов, учитываемых по справедливой стоимости:

	Уровень иерархии	30 июня 2023 года	31 декабря 2022 года
Активы			
Облигации	Уровень 1	22,463	21,715
Ценные бумаги (облигации, акции и прочие)	Уровень 2	28,175	24,494
Производные финансовые инструменты	Уровень 2	1,012	761
<i>Кросс-валютные свопы</i>		953	719
<i>Процентные свопы</i>		59	42
Производные инструменты, встроенные в договор аренды	Уровень 2	120	82
Долевые финансовые инструменты	Уровень 3	3,800	2,208
Отложенное вознаграждение	Уровень 3	611	473
Колл и пут опционы	Уровень 3	-	112
Обязательства			
Ценные бумаги (облигации, акции и прочие)	Уровень 2	(5,065)	(2,450)
Колл и пут опционы	Уровень 3	(4,255)	(2,780)
Отложенное вознаграждение и прочие	Уровень 3	(1,085)	(1,220)

Оценка справедливой стоимости производных финансовых инструментов и ценных бумаг Группы (активы и обязательства уровня 2) основана на доступных кривых доходности аналогичных инструментов.

Оценка справедливой стоимости активов и обязательств уровня 3 основана на построении бизнес-моделей, созданных с учетом прогнозов и допущений, базирующихся на внутренних оценках Группы.

Обязательство по колл и пут опционам на выкуп неконтролирующих долей участия в дочерних обществах оценивается по справедливой стоимости с использованием метода дисконтирования денежных потоков. Наиболее существенные количественные исходные данные, использованные для оценки справедливой стоимости обязательства по колл и пут опционам, по состоянию на 30 июня 2023 года представлены в таблице ниже:

Ненаблюдаемые исходные данные	Платформа для видео-конференций	Системы мониторинга	Система для управления домом	Устройства для автомобилей
Ставка дисконтирования	19.4%	10.7%	11.5%	11.5%
Темп роста выручки	14.8-33.7% (ср. 24.4%)	34.6-96.8% (ср. 69.5%)	45.2%	-
Рентабельность по OIBDA	-	10.1-21.2% (ср. 17.3%)	21.5-22.2% (ср. 21.8%)	-
Верхняя граница стоимости	-	-	-	1,150

Прочие активы и обязательства, оцениваемые по справедливой стоимости уровня 3 индивидуально незначительны.

ПАО «МОБИЛЬНЫЕ ТЕЛЕСИСТЕМЫ» И ДОЧЕРНИЕ ПРЕДПРИЯТИЯ

ПРИМЕЧАНИЯ К СОКРАЩЕННОЙ ПРОМЕЖУТОЧНОЙ КОНСОЛИДИРОВАННОЙ ФИНАНСОВОЙ ОТЧЕТНОСТИ (НЕ АУДИРОВАНО)

(в миллионах российских рублей, если не указано иное)

Чистые нереализованные прибыли и убытки Группы в результате оценки активов и обязательств уровня 3 по справедливой стоимости были включены в состав прочих неоперационных доходов сокращенного промежуточного консолидированного отчета о прибылях и убытках в следующих суммах:

	За шесть месяцев, закончившихся 30 июня	
	2023 года	2022 года
Чистые нереализованные прибыли/(убытки) Группы в результате оценки активов уровня 3	138	125
Чистые нереализованные прибыли/(убытки) Группы в результате оценки обязательств уровня 3	740	22
	878	147

Балансовая стоимость финансовых инструментов Группы, учитываемых по амортизированной стоимости, примерно совпадает с их справедливой стоимостью по причине относительно коротких сроков погашения и сопоставимости с рыночными процентными ставками, за исключением банковских депозитов и займов выданных и долговых обязательств Группы (без учета расходов на привлечение заемных средств), справедливая стоимость которых представлена в таблице ниже:

	Уровень иерархии	30 июня 2023 года		31 декабря 2022 года	
		Справедливая стоимость	Балансовая стоимость	Справедливая стоимость	Балансовая стоимость
Банковские депозиты и займы выданные	Уровень 3	264,829	261,706	236,485	234,334
Итого банковские депозиты и займы выданные		264,829	261,706	236,485	234,334
Облигации	Уровень 1	(154,893)	(155,778)	(145,143)	(145,565)
Облигации	Уровень 2	(36,844)	(37,274)	(49,203)	(50,365)
Банковские кредиты и прочие займы	Уровень 3	(293,271)	(294,210)	(289,735)	(290,211)
Итого долговые обязательства		(485,008)	(487,262)	(484,081)	(486,141)

При оценке справедливой стоимости финансовых инструментов руководство Группы использует имеющуюся рыночную информацию, однако рыночная информация может не в полной мере отражать стоимость реализации в текущих обстоятельствах.

В течение шести месяцев, закончившихся 30 июня 2023 года, изменений классификации между уровнями иерархии справедливой стоимости не было. В течение шести месяцев, закончившихся 30 июня 2022 года, еврооблигации российских эмитентов в собственности МТС-Банка, учитываемые по справедливой стоимости, в сумме 3,075 млн руб. были классифицированы в уровень иерархии – Уровень 2 из Уровня 1 ввиду прекращения Московской биржей торгов в основном режиме.

В течение шести месяцев, закончившихся 30 июня 2023 года, изменений классификации между категориями учета финансовых инструментов не было. В течение шести месяцев, закончившихся 30 июня 2022 года, Группа изменила классификацию по корпоративным и банковским ценным бумагам и государственным долговым ценным бумагам в собственности МТС-Банка в размере 24,770 млн руб. на 1 января 2022 года из категории вложений, оцениваемых по справедливой стоимости через прибыли и убытки в категорию вложений в ценные бумаги, оцениваемых по справедливой стоимости через прочий совокупный доход вследствие изменения инвестиционной политики, в результате которого Группа с 1 января 2022 года рассматривает в качестве цели владения реклассифицированных ценных бумаг как их продажу, так и получение по ним контрактных денежных потоков. По состоянию на 30 июня 2022 года справедливая стоимость реклассифицированных активов составила 20,142 млн руб. Процентные доходы по реклассифицированным ценным бумагам за шесть месяцев, закончившихся 30 июня 2022 года, составили 779 млн руб.

ПАО «МОБИЛЬНЫЕ ТЕЛЕСИСТЕМЫ» И ДОЧЕРНИЕ ПРЕДПРИЯТИЯ

ПРИМЕЧАНИЯ К СОКРАЩЕННОЙ ПРОМЕЖУТОЧНОЙ КОНСОЛИДИРОВАННОЙ ФИНАНСОВОЙ ОТЧЕТНОСТИ (НЕ АУДИРОВАНО) (в миллионах российских рублей, если не указано иное)

12. ФИНАНСОВЫЕ АКТИВЫ И ОБЯЗАТЕЛЬСТВА БАНКА

С целью объективного отражения влияния сложившихся макроэкономических условий, Группа уточнила основные подходы к оценке уровня ожидаемых кредитных потерь, оказывающие наиболее существенное влияние на суммы, отраженные в консолидированной финансовой отчетности.

Ссуды корпоративным заемщикам:

1. На 30 июня 2023 года при расчете резервов МСФО Банком консервативно используются макросценарии на основе макропрогнозов ЦБ РФ и Всемирного Банка;
2. Проведено внеплановое стресс-тестирование кредитного риска с учетом ухудшения макросреды;
3. Снижен риск-аппетит за счет:
 - усиления процедур санкционирования выданных как новых кредитов, так и траншей по открытым кредитным линиям.
 - рассмотрения новых кредитных заявок с учетом стрессового сценария развития экономики в рамках бюджета и бизнес-плана.
 - ориентации на замещение возобновляемых и невозобновляемых кредитных линий овердрафтами и факторингом, как продуктами с более предпочтительным риск-профилем.
 - введения по действующим заемщикам режима усиленного мониторинга.

Ссуды, выданные физическим лицам, малому и среднему бизнесу:

1. На 30 июня 2023 года при расчете резервов был учтен эффект макроэкономической ситуации и ее влияния на поведение портфеля;
2. Снижен риск-аппетит за счет:
 - рассмотрения новых кредитных заявок с учетом стрессового сценария развития экономики;
 - введения по действующему портфелю режима усиленного мониторинга;
 - в банке запущены программы реструктуризации для клиентов, попавших в сложную ситуацию.

Банковские депозиты и займы выданные

В приведенной ниже таблице представлена балансовая стоимость краткосрочных и долгосрочных банковских депозитов и займов, предоставленных клиентам, по состоянию на 30 июня 2023 года и 31 декабря 2022 года:

	30 июня 2023 года	31 декабря 2022 года
Займы, предоставленные клиентам	300,736	267,700
Средства в банках	4,159	3,432
За вычетом резерва под ожидаемые кредитные потери	(43,189)	(36,798)
Итого банковские депозиты и займы выданные, нетто	261,706	234,334
За вычетом краткосрочной части	(106,273)	(96,135)
Итого банковские депозиты и займы выданные, долгосрочные	155,433	138,199

ПАО «МОБИЛЬНЫЕ ТЕЛЕСИСТЕМЫ» И ДОЧЕРНИЕ ПРЕДПРИЯТИЯ

ПРИМЕЧАНИЯ К СОКРАЩЕННОЙ ПРОМЕЖУТОЧНОЙ КОНСОЛИДИРОВАННОЙ ФИНАНСОВОЙ ОТЧЕТНОСТИ (НЕ АУДИРОВАНО)

(в миллионах российских рублей, если не указано иное)

Банковские депозиты и займы, предоставленные клиентам, по состоянию на 30 июня 2023 года и 31 декабря 2022 года представлены следующим образом:

	30 июня 2023 года	31 декабря 2022 года
Займы, предоставленные юридическим лицам		
Корпорации	17,077	16,132
Малый и средний бизнес	1,421	1,454
Итого займы, предоставленные юридическим лицам	18,498	17,586
Займы, предоставленные физическим лицам		
Потребительские займы	188,134	168,024
Кредитные карты	71,510	59,315
Ипотечное кредитование	22,574	22,730
Прочее	20	45
Итого займы, предоставленные физическим лицам	282,238	250,114
Средства в банках		
Обязательные резервы денежных средств в Центральном Банке России	3,094	2,257
Срочные депозиты в банках	1,065	1,175
Итого средства в банках	4,159	3,432
Итого банковские депозиты и займы выданные	304,895	271,132
За вычетом резерва под ожидаемые кредитные потери	(43,189)	(36,798)
Итого банковские депозиты и займы выданные, нетто	261,706	234,334

Информация о движении резерва под ожидаемые кредитные потери за шесть месяцев, закончившихся 30 июня 2023 года, представлена в таблице ниже:

	Займы, предоставлен- ные клиентам	Средства в банках	Итого
Сальдо на 31 декабря 2022 года	36,654	144	36,798
Начисление / (восстановление резерва)	12,235	(13)	12,222
Восстановление списанной безнадежной задолженности	257	-	257
Списание безнадежной задолженности	(2,516)	(6)	(2,522)
Продажа кредитов	(4,008)	-	(4,008)
Прочее	126	316	442
Сальдо на 30 июня 2023 года	42,748	441	43,189

Информация о движении резерва под ожидаемые кредитные потери за шесть месяцев, закончившихся 30 июня 2022 года, представлена в таблице ниже:

	Займы, предоставлен- ные клиентам	Средства в банках	Итого
Сальдо на 31 декабря 2021 года	21,114	30	21,144
Начисление / (восстановление резерва)	11,643	46	11,689
Восстановление списанной безнадежной задолженности	174	-	174
Списание безнадежной задолженности	(487)	(16)	(503)
Продажа кредитов	(1,232)	-	(1,232)
Прочее	(635)	-	(635)
Сальдо на 30 июня 2022 года	30,577	60	30,637

ПАО «МОБИЛЬНЫЕ ТЕЛЕСИСТЕМЫ» И ДОЧЕРНИЕ ПРЕДПРИЯТИЯ

ПРИМЕЧАНИЯ К СОКРАЩЕННОЙ ПРОМЕЖУТОЧНОЙ КОНСОЛИДИРОВАННОЙ ФИНАНСОВОЙ ОТЧЕТНОСТИ (НЕ АУДИРОВАНО)

(в миллионах российских рублей, если не указано иное)

Банковские депозиты и обязательства

В приведенной ниже таблице представлена балансовая стоимость краткосрочных и долгосрочных банковских депозитов и займов полученных по состоянию на 30 июня 2023 года и 31 декабря 2022 года.

	<u>30 июня 2023 года</u>	<u>31 декабря 2022 года</u>
Депозиты клиентов	248,800	249,696
Средства банков и других финансовых учреждений	15,900	10,984
Выпущенные долговые ценные бумаги	3,922	10,481
Финансовые обязательства, оцениваемые по справедливой стоимости через прибыль или убыток	1,807	-
Прочие финансовые обязательства	<u>1,525</u>	<u>1,980</u>
Итого банковские депозиты и обязательства	<u>271,954</u>	<u>273,141</u>
За вычетом краткосрочной части	<u>(261,168)</u>	<u>(260,744)</u>
Итого банковские депозиты и обязательства, долгосрочные	<u>10,786</u>	<u>12,397</u>

Структура депозитов клиентов по состоянию на 30 июня 2023 года и 31 декабря 2022 года представлена в таблице ниже:

	<u>30 июня 2023 года</u>	<u>31 декабря 2022 года</u>
Юридические лица		
- Текущие/расчетные счета	34,084	40,276
- Срочные депозиты	55,624	67,469
Физические лица		
- Текущие/расчетные счета	28,011	30,767
- Срочные депозиты	<u>131,081</u>	<u>111,184</u>
Итого депозиты клиентов	<u>248,800</u>	<u>249,696</u>

Средства банков и других финансовых учреждений по состоянию на 30 июня 2023 года и 31 декабря 2022 года представлены в таблицах ниже:

	<u>30 июня 2023 года</u>	<u>31 декабря 2022 года</u>
Займы, полученные по договорам РЕПО	10,464	4,002
Кредиты и срочные депозиты банков и других финансовых учреждений	1,146	1,894
Корреспондентские счета других банков	<u>4,290</u>	<u>5,088</u>
Итого средства банков и других финансовых учреждений	<u>15,900</u>	<u>10,984</u>

Обеспечения займов, полученных по договорам РЕПО, представлены следующим образом:

- ценные бумаги, учитываемые по справедливой стоимости через прочий совокупный доход, на общую сумму 11,336 млн руб. и 4,456 по состоянию на 30 июня 2023 и 31 декабря 2022 года соответственно.

ПАО «МОБИЛЬНЫЕ ТЕЛЕСИСТЕМЫ» И ДОЧЕРНИЕ ПРЕДПРИЯТИЯ

ПРИМЕЧАНИЯ К СОКРАЩЕННОЙ ПРОМЕЖУТОЧНОЙ КОНСОЛИДИРОВАННОЙ ФИНАНСОВОЙ ОТЧЕТНОСТИ (НЕ АУДИРОВАНО)

(в миллионах российских рублей, если не указано иное)

В ноябре 2015 года Агентство по страхованию вкладов (АСВ) предоставило субординированный заём в размере 7,246 млн руб. в виде облигаций федерального займа. Договором предусмотрено обязательство по возврату данных ценных бумаг кредитору в конце срока действия договора. Группа не признает полученные ценные бумаги и субординированное обязательство вернуть их кредитору в сокращенном промежуточном консолидированном отчете о финансовом положении Группы по состоянию на 30 июня 2023 и 31 декабря 2022 годов. В соответствии с условиями предоставления займа необходимо соблюдать определенные ковенанты в части капитала и объема кредитного портфеля физических лиц. За несоблюдение указанных условий АСВ в праве применить штрафные санкции. Договор также включает в себя определенные ограничения на возможность продать или заложить полученные ценные бумаги. Ценные бумаги, полученные от АСВ, не были заложены в качестве обеспечения по состоянию на 30 июня 2023 и 31 декабря 2022 года соответственно. По состоянию на 30 июня 2023 и 31 декабря 2022 условия договора Группой не нарушались.

13. НАЛОГ НА ПРИБЫЛЬ

За шесть месяцев, закончившихся 30 июня 2023 и 2022 годов, налог на прибыль включал следующие компоненты:

	За шесть месяцев, закончившихся 30 июня	
	2023 года	2022 года
Налог на прибыль текущего периода	9,590	7,317
Корректировки, относящиеся к прошлым периодам	(11)	(325)
Итого расход по текущему налогу на прибыль:	9,579	6,992
Расход по отложенному налогу на прибыль	(2,315)	(1,013)
Итого налог на прибыль по продолжающейся деятельности	7,264	5,979

Строка «Итого налог на прибыль по продолжающейся деятельности» исключает суммы дохода по налогу по прекращенной деятельности в размере ноль и 44 млн руб. за шесть месяцев, закончившихся 30 июня 2023 и 2022 годов, соответственно, которые были включены в состав строки чистый (убыток)/прибыль от прекращенной деятельности в прилагаемом сокращенном промежуточном консолидированном отчете о прибылях и убытках (Прим. 5).

Ставки налога на прибыль, действовавшие в течение шести месяцев, закончившихся 30 июня 2023 года, в странах, в которых ведут деятельность предприятия Группы, не изменились по сравнению со ставками, действовавшими на 31 декабря 2022 года. Ниже представлена законодательно установленная ставка налога на прибыль в России в размере 20%, приведенная к эффективной ставке налога на прибыль Группы, за шесть месяцев, закончившихся 30 июня 2023 и 2022 годов:

	За шесть месяцев, закончившихся 30 июня	
	2023 года	2022 года
Законодательно установленная ставка налога на прибыль	20.0%	20.0%
Корректировки:		
Расходы, не учитываемые для целей налогообложения	1.2	2.7
Налог на выплаченные и ожидаемые дивиденды дочерних предприятий	(1.0)	0.9
Изменения в признании отложенных налоговых активов	(1.6)	0.9
Изменение справедливой стоимости производных финансовых инструментов	(0.3)	0.7
Разница в ставках по налогу на прибыль дочерних предприятий	1.5	(0.4)
Прочее	(0.2)	0.3
Эффективная ставка налога на прибыль	19.6%	25.1%

ПАО «МОБИЛЬНЫЕ ТЕЛЕСИСТЕМЫ» И ДОЧЕРНИЕ ПРЕДПРИЯТИЯ

ПРИМЕЧАНИЯ К СОКРАЩЕННОЙ ПРОМЕЖУТОЧНОЙ КОНСОЛИДИРОВАННОЙ ФИНАНСОВОЙ ОТЧЕТНОСТИ (НЕ АУДИРОВАНО)

(в миллионах российских рублей, если не указано иное)

14. КАПИТАЛ

Уставный капитал

Уставный капитал Компании составляет 1,998,381,575 обыкновенных акции номинальной стоимостью 0.1 руб., по состоянию на 30 июня 2023 года и 31 декабря 2022 года. Привилегированные акции не выпускались.

По состоянию на 30 июня 2023 года количество собственных выкупленных акций составляло 312,985,741 штук, а находящихся в обращении – 1,685,395,834 штук. По состоянию на 31 декабря 2022 года количество выкупленных акций составляло 315,427,725 штук, а находящихся в обращении 1,682,953,850 штук.

Дивиденды

Группа принимает решения о выплате дивидендов не только на основании годовых результатов, но также на основании результатов за три, шесть и девять месяцев финансового года. Годовые и промежуточные выплаты дивидендов должны быть предложены Советом Директоров и одобрены акционерами Группы.

В соответствии с российским законодательством, размер прибыли, подлежащей распределению в виде дивидендов, ограничен прибылью, определенной по российским стандартам бухгалтерского учета и выраженной в российских рублях, после некоторых корректировок.

Дивиденды, объявленные Группой в течение шести месяцев, закончившихся 30 июня 2023 и 2022 годов, представлены следующим образом:

	Шесть месяцев, закончившихся 30 июня	
	2023 года	2022 года
Объявленные дивиденды (включая дивиденды по казначейским акциям в размере 9,206 и 9,319, соответственно)	67,199	66,335
Дивиденды на 1 акцию, руб.	34.29	33.85

На 30 июня 2023 года и 31 декабря 2022 года остаток дивидендов к выплате составлял 48,735 млн руб. и 16,591 млн руб., соответственно, и включался в состав торговой и прочей кредиторской задолженности отчета о финансовом положении.

По состоянию на 30 июня 2023 года Группа имела отрицательный размер собственного капитала, приходящегося на акционеров Компании, что отражает выкупы акций, проведенные Группой с 2016 по 2021 год, а также увеличенные выплаты дивидендов. Руководство Группы не рассматривает отрицательный размер собственного капитала как создающий существенный риск для продолжения деятельности Группы, либо способности выплачивать будущие дивиденды. На Компанию не распространяются действия каких-либо нормативных требований регулирующих органов или кредиторов, которые требовали бы поддержания определенного размера собственного капитала.

ПАО «МОБИЛЬНЫЕ ТЕЛЕСИСТЕМЫ» И ДОЧЕРНИЕ ПРЕДПРИЯТИЯ

ПРИМЕЧАНИЯ К СОКРАЩЕННОЙ ПРОМЕЖУТОЧНОЙ КОНСОЛИДИРОВАННОЙ ФИНАНСОВОЙ ОТЧЕТНОСТИ (НЕ АУДИРОВАНО)

(в миллионах российских рублей, если не указано иное)

15. СВЯЗАННЫЕ СТОРОНЫ

Связанными сторонами считается Публичное акционерное общество «Акционерная финансовая корпорация «Система» (АФК «Система»), акционер Группы и ее дочерние компании, аффилированные предприятия, а также зависимые и совместные предприятия.

Условия сделок со связанными сторонами – Неоплаченные остатки на 30 июня 2023 и 31 декабря 2022 годов не имеют обеспечения, за исключением дебиторской задолженности от Компании, занимающейся управлением недвижимостью в размере 1,475 млн руб., которая обеспечена зданиями в залоге, и расчеты по ним производятся денежными средствами. Никаких гарантий не было предоставлено или получено в отношении дебиторской или кредиторской задолженности по расчетам со связанными сторонами. На 30 июня 2023 года Группа не имела существенных сумм кредитно-обесцененной дебиторской задолженности связанных сторон, а также расходов по обесценению, признанных в течение шести месяцев, закончившихся 30 июня 2023 и 2022 годов.

Группа не имеет ни намерения, ни возможности согласно условиям действующих соглашений зачитывать дебиторскую задолженность связанных сторон в счет кредиторской задолженности перед связанными сторонами.

Балансовые остатки связанных сторон представлены следующим образом:

АКТИВЫ ОТ СВЯЗАННЫХ СТОРОН	30 июня 2023 года	31 декабря 2022 года
ВНЕОБОРОТНЫЕ АКТИВЫ:		
Авансы под основные средства		
АФК «Система», дочерние компании	551	1,211
Прочие связанные стороны	15	11
Актив в форме права пользования,		
Первоначальная стоимость		
АФК «Система», дочерние компании	3,945	3,832
Прочие связанные стороны	84	101
Актив в форме права пользования,		
Накопленная амортизация		
АФК «Система», дочерние компании	(1,816)	(1,017)
Прочие связанные стороны	(49)	(48)
Прочие финансовые вложения		
АФК «Система», дочерние компании	3,256	3,211
Зависимые компании Группы	1,832	2,035
Прочие связанные стороны	-	3
Дебиторская задолженность связанных сторон		
АФК «Система», дочерние компании	1,298	1,290
Ключевой управленческий персонал Группы, материнской компании и акционеры АФК «Система»	-	477
Банковские депозиты и займы выданные		
АФК «Система», дочерние компании	1,729	693
АФК «Система», зависимые компании	-	283
Прочие активы		
Ключевой управленческий персонал Группы, материнской компании и акционеры АФК «Система»	-	355
Итого внеоборотные активы	10,845	12,437

ПАО «МОБИЛЬНЫЕ ТЕЛЕСИСТЕМЫ» И ДОЧЕРНИЕ ПРЕДПРИЯТИЯ

ПРИМЕЧАНИЯ К СОКРАЩЕННОЙ ПРОМЕЖУТОЧНОЙ КОНСОЛИДИРОВАННОЙ ФИНАНСОВОЙ ОТЧЕТНОСТИ (НЕ АУДИРОВАНО)

(в миллионах российских рублей, если не указано иное)

АКТИВЫ ОТ СВЯЗАННЫХ СТОРОН	30 июня 2023 года	31 декабря 2022 года
ОБОРОТНЫЕ АКТИВЫ:		
Дебиторская задолженность связанных сторон		
АФК «Система», дочерние компании	1,710	1,502
Зависимые компании Группы	870	823
Прочие связанные стороны	56	318
Банковские депозиты и займы выданные		
АФК «Система», дочерние компании	3,769	5,550
Ключевой управленческий персонал Группы, материнской компании и акционеры АФК «Система»	48	341
АФК «Система», зависимые компании	1,360	287
Краткосрочные финансовые вложения		
АФК «Система», дочерние компании	4,844	4,125
АФК «Система», материнская компания	2,084	2,156
Денежные средства и их эквиваленты		
АФК «Система», дочерние компании	708	520
Прочие финансовые активы		
АФК «Система», материнская компания	711	2,010
АФК «Система», дочерние компании	358	509
Прочие связанные стороны	-	109
Прочие активы		
Ключевой управленческий персонал Группы, материнской компании и акционеры АФК «Система»	-	1,402
АФК «Система», дочерние компании	632	1,026
Прочие связанные стороны	206	585
Итого оборотные активы	17,356	21,263
ИТОГО АКТИВЫ ОТ СВЯЗАННЫХ СТОРОН	28,201	33,700
ОБЯЗАТЕЛЬСТВА ПЕРЕД СВЯЗАННЫМИ СТОРОНАМИ		
	30 июня, 2023 года	31 декабря, 2022 года
ДОЛГОСРОЧНЫЕ ОБЯЗАТЕЛЬСТВА:		
Займы		
Зависимые компании Группы	3,173	2,745
Обязательства по аренде		
АФК «Система», дочерние компании	2,845	3,103
Прочие связанные стороны	38	49
Банковские депозиты и обязательства		
Ключевой управленческий персонал Группы, материнской компании и акционеры АФК «Система»	683	2,920
Прочие финансовые обязательства		
Зависимые компании Группы	217	2,081
Итого долгосрочные обязательства	6,956	10,898

ПАО «МОБИЛЬНЫЕ ТЕЛЕСИСТЕМЫ» И ДОЧЕРНИЕ ПРЕДПРИЯТИЯ

ПРИМЕЧАНИЯ К СОКРАЩЕННОЙ ПРОМЕЖУТОЧНОЙ КОНСОЛИДИРОВАННОЙ ФИНАНСОВОЙ ОТЧЕТНОСТИ (НЕ АУДИРОВАНО)

(в миллионах российских рублей, если не указано иное)

ОБЯЗАТЕЛЬСТВА ПЕРЕД СВЯЗАННЫМИ СТОРОНАМИ	30 июня, 2023 года	31 декабря, 2022 года
КРАТКОСРОЧНЫЕ ОБЯЗАТЕЛЬСТВА:		
Кредиторская задолженность перед связанными сторонами		
АФК «Система», дочерние компании	650	658
АФК «Система», зависимые компании	32	523
Зависимые компании Группы	131	270
Прочие связанные стороны	47	-
Долговые обязательства		
Зависимые компании Группы	537	454
Прочие связанные стороны	12	12
Обязательства по аренде		
АФК «Система», дочерние компании	543	487
Прочие связанные стороны	9	10
Банковские депозиты и обязательства		
Ключевой управленческий персонал Группы, материнской компании и акционеры АФК «Система»	43,206	38,276
АФК «Система», дочерние компании	8,575	26,426
АФК «Система», зависимые компании	1,374	5,797
АФК «Система», материнская компания	104	946
Прочие связанные стороны	791	470
Итого краткосрочные обязательства	56,011	74,329
ИТОГО ОБЯЗАТЕЛЬСТВА ПЕРЕД СВЯЗАННЫМИ СТОРОНАМИ	62,967	85,227

Операции со связанными сторонами – За шесть месяцев, закончившихся 30 июня 2023 и 2022 годов Группой оказаны услуги и получена выручка от продажи электроэнергии, оказания интернет-услуг и услуг по передаче видео/изображений, интеграторских услуг, услуг роуминга и межсетевое взаимодействия и прочих телекоммуникационных услуг, банковских услуг.

В этот же период Группа понесла расходы по обеспечению безопасности, расходы на услуги роуминга и межсетевое взаимодействия, расходы по переносу линейно-кабельных сооружений, расходы по демонтажу оборудования, расходы на аренду и прочие расходы, а также получила доход от операций по утилизации металлолома и прочих видов деятельности.

	За шесть месяцев, закончившихся 30 июня	
	2023 года	2022 года
Выручка		
Дочерние компании АФК «Система»	2,628	2,412
Зависимые компании АФК «Система»	844	316
Прочие связанные стороны	149	496
Итого Выручка	3,621	3,224
Себестоимость услуг		
Ключевой управленческий персонал Группы и АФК «Система»	1,770	1,197
Дочерние компании АФК «Система»	504	2,222
Прочие связанные стороны	365	780
Коммерческие, общехозяйственные и административные расходы		
Ключевой управленческий персонал Группы и АФК «Система»	2,236	2,149
Прочие связанные стороны	491	392
Прочие операционные доходы / (расходы)		
Дочерние компании АФК «Система»	404	785
Прочие связанные стороны	121	-
Операционная прибыль / (убыток)	(1,220)	(2,731)
Финансовые доходы / (расходы)		
Дочерние компании АФК «Система»	273	(142)
Прочие связанные стороны	(23)	(97)
Прочие внеоперационные доходы / (расходы)		
Дочерние компании АФК «Система»	-	-
Прочие связанные стороны	(185)	-
Прибыль до налогообложения	(1,155)	(2,970)

ПАО «МОБИЛЬНЫЕ ТЕЛЕСИСТЕМЫ» И ДОЧЕРНИЕ ПРЕДПРИЯТИЯ

ПРИМЕЧАНИЯ К СОКРАЩЕННОЙ ПРОМЕЖУТОЧНОЙ КОНСОЛИДИРОВАННОЙ ФИНАНСОВОЙ ОТЧЕТНОСТИ (НЕ АУДИРОВАНО)

(в миллионах российских рублей, если не указано иное)

В течение шести месяцев, закончившихся 30 июня 2023 и 2022 годов, Группа приобрела основные средства и нематериальные активы у компаний связанных сторон в размере:

Покупка основных средств и нематериальных активов у связанных сторон	За шесть месяцев, закончившихся 30 июня	
	2023 года	2022 года
Дочерние компании АФК «Система»	4,643	6,337
Прочие связанные стороны	574	173
Итого покупка основных средств и нематериальных активов у связанных сторон	5,217	6,510

По состоянию на 30 июня 2023 и 31 декабря 2022 годов Группа имела условные обязательства по ссудам и неиспользованным кредитным линиям перед связанными сторонами на сумму:

	30 июня, 2023 года	31 декабря, 2022 года
АФК «Система», дочерние компании	438	188
Прочие связанные стороны	4	41
Итого условные обязательства по ссудам и неиспользованным кредитным линиям	442	229

По состоянию на 30 июня 2023 и 31 декабря 2022 годов Группа предоставила банковские гарантии связанным сторонам в размере:

	30 июня, 2023 года	31 декабря, 2022 года
АФК «Система», дочерние компании	1,869	658
Прочие связанные стороны	1,433	976
Итого предоставленные гарантии и аналогичные обязательства	3,302	1,634

Арендные платежи

В течение шести месяцев, закончившихся 30 июня 2023 и 2022 годов, Группа осуществила в пользу связанных сторон арендные платежи в размере 408 млн руб. и 605 млн руб., соответственно.

Компания, занимающейся управлением недвижимостью

В декабре 2021 года Группа приобрела 5-летние облигации Компании, занимающейся управлением недвижимостью со ставкой купона 10.8% на сумму 2,100 млн руб. Облигации учтены как финансовые активы по справедливой стоимости через прибыль или убыток, и включены в строку краткосрочные финансовые вложения прилагаемого сокращенного промежуточного консолидированного отчета о финансовом положении. По состоянию на 30 июня 2023 и 31 декабря 2022 годов балансовая стоимость инвестиций составила 2,105 млн руб. и 2,105 млн руб. соответственно.

В апреле 2022 года Группа подписала договор новации дебиторской задолженности по договору продажи недвижимости от 2019 года с Компанией, занимающейся управлением недвижимостью, по которому часть дебиторской задолженности была переоформлена в заем с аналогичной процентной ставкой и графиком погашения с Инвестиционной компанией, дочерней компанией АФК Система. По состоянию на 30 июня 2023, сумма заема, учтенная в составе строк прочие финансовые вложения и краткосрочные финансовые вложения прилагаемого сокращенного промежуточного консолидированного отчета о финансовом положении составляла 3,139 млн руб. и 343 млн руб. соответственно.

ПАО «МОБИЛЬНЫЕ ТЕЛЕСИСТЕМЫ» И ДОЧЕРНИЕ ПРЕДПРИЯТИЯ

ПРИМЕЧАНИЯ К СОКРАЩЕННОЙ ПРОМЕЖУТОЧНОЙ КОНСОЛИДИРОВАННОЙ ФИНАНСОВОЙ ОТЧЕТНОСТИ (НЕ АУДИРОВАНО)

(в миллионах российских рублей, если не указано иное)

Вознаграждение ключевого управленческого персонала

Ключевым управленческим персоналом считаются члены Совета директоров и Правления Группы. За шесть месяцев, закончившихся 30 июня 2023 и 2022 годов, ключевому управленческому персоналу было начислено общее вознаграждение в размере 1,023 млн руб. и 1,208 млн руб. соответственно, в том числе социальные страховые взносы составили 322 млн руб. и 314 млн руб. соответственно. Эти суммы включают начисления 594 млн руб. и 657 млн руб. соответственно в виде заработной платы и 429 млн руб. и 551 млн руб. соответственно в виде бонусов, выплачиваемых в соответствии с бонусной программой (включая социальные страховые взносы).

Руководство Группы и члены Совета директоров также имеют право на вознаграждение на основе акций, расчеты по которым осуществляются как денежными средствами, так и долевыми инструментами. Суммы таких компенсаций, начисленные за шесть месяцев, закончившихся 30 июня 2023 и 2022 годов, составили 1,212 млн руб. и 841 млн руб. соответственно, в том числе социальные страховые взносы в сумме 148 млн руб. и ноль млн руб. соответственно.

16. ОБЯЗАТЕЛЬСТВА БУДУЩИХ ПЕРИОДОВ И УСЛОВНЫЕ ОБЯЗАТЕЛЬСТВА

Обязательства по капитальным затратам – По состоянию на 30 июня 2023 года и 31 декабря 2022 года Группа заключила соглашения о приобретении основных средств и нематериальных активов, а также связанных с ними затрат, на сумму около 29,839 млн руб. и 25,369 млн руб. соответственно.

Налогообложение – Руководство считает, что резервы, отраженные в прилагаемой сокращенной промежуточной консолидированной финансовой отчетности, достаточны для покрытия налоговых обязательств. Однако сохраняется риск того, что уполномоченные органы займут позицию, отличную от мнения руководства Группы, по вопросам, допускающим различное толкование законодательства, и связанные последствия могут быть существенными.

Группа имеет следующие условные обязательства в отношении дополнительных начислений по налогам:

	<u>30 июня 2023 года</u>	<u>31 декабря 2022 года</u>
Условные обязательства по прочим налогам	554	498
Условные обязательства по налогу на прибыль	506	1,222

Лицензии – По мнению руководства, на 30 июня 2023 года Группа выполняет все условия используемых лицензий.

Судебные разбирательства – В ходе своей обычной деятельности Группа может быть участником судебных, налоговых и таможенных споров, а также может становиться объектом различных исков и претензий. Некоторые из них характерны для стран с развивающейся экономикой, и связаны с изменениями в налоговом законодательстве и условиях регулирования отраслей, в которых Группа осуществляет деятельность.

Судебное разбирательство в связи с прекращением деятельности в Туркменистане – В сентябре 2017 года дочерняя компания Группы в Туркменистане Хозяйственное общество «МТС-Туркменистан» (ХО «МТС-ТМ») прекратила оказывать телекоммуникационные услуги абонентам в связи с прекращением договоров аренды каналов связи, использования радиочастотного спектра и межсетевое взаимодействия, а также других соглашений, необходимых для обслуживания клиентов МТС, с государственными операторами связи и органами государственной власти. Однако лицензия на предоставление телекоммуникационных услуг на территории Туркменистана действовала до конца июля 2018 года.

ПАО «МОБИЛЬНЫЕ ТЕЛЕСИСТЕМЫ» И ДОЧЕРНИЕ ПРЕДПРИЯТИЯ

ПРИМЕЧАНИЯ К СОКРАЩЕННОЙ ПРОМЕЖУТОЧНОЙ КОНСОЛИДИРОВАННОЙ ФИНАНСОВОЙ ОТЧЕТНОСТИ (НЕ АУДИРОВАНО)

(в миллионах российских рублей, если не указано иное)

В июле 2018 года Группа обратилась с иском в Международный центр по урегулированию инвестиционных споров (МЦУИС) при Всемирном банке против суверенного государства Туркменистан для защиты своих законных прав и инвестиций в Туркменистане. В июне 2023 года МЦУИС вынес решение не в пользу МТС и обязал Группу компенсировать судебные издержки Туркменистана. Руководство Группы полагает, что резервы, созданные по состоянию на 30 июня 2023 года, достаточны для возмещения соответствующих издержек. Группа анализирует дальнейшие правовые возможности для защиты своих прав и интересов.

Антимонопольные разбирательства – В августе 2018 года Федеральная Антимонопольная Служба (далее – «ФАС России») возбудила в отношении ПАО «МТС» и прочих федеральных сотовых операторов дело в связи с различающимися условиями в договорах на оказание услуг по SMS-рассылке для хозяйствующих субъектов с государственным участием по сравнению с условиями, установленными для хозяйствующих субъектов без государственного участия в уставном капитале. Кроме того, ФАС России в действиях ПАО «МТС» были усмотрены признаки установления монополюно высокой цены на услуги по SMS-рассылке.

В мае 2019 года ФАС России вынесла решение, в соответствии с которым ПАО «МТС» признано нарушившим положения антимонопольного законодательства как в части создания дискриминационных условий, так и в части установления монополюно высокой цены на SMS-рассылку, и выдала предписание о прекращении нарушения антимонопольного законодательства. ПАО «МТС» подало заявление с требованием о признании недействительными указанных решений и предписаний ФАС России, однако суды различных инстанций поддержали позицию ФАС России. В августе 2021 года Группа полностью выплатила штраф, назначенный ФАС России, в сумме 189 млн руб.

В 2021 году несколько российских финансовых учреждений обратились в Арбитражный суд г. Москвы с исковыми заявлениями к ПАО «МТС» о взыскании убытков, причиненных нарушением антимонопольного законодательства в связи с повышением тарифов на услуги SMS-рассылки. Арбитражные суды четырех инстанций отказали в удовлетворении исковых требований банков в полном объеме. В настоящее время невозможно предсказать вероятность возникновения и исход новых требований о взыскании убытков, причиненных нарушением антимонопольного законодательства в связи с повышением тарифов на услуги SMS-рассылки. Руководство Группы полагает, что резервы, отраженные в прилагаемой сокращенной промежуточной консолидированной финансовой отчетности по состоянию на 30 июня 2023 года, достаточны для возмещения требований, связанных с антимонопольными разбирательствами.

Возможные негативные последствия экономической нестабильности и санкций в России – В феврале 2022 года, после начала конфликта между Россией и Украиной, ЕС, США, Великобритания и некоторые другие страны ввели существенные новые санкции и экспортный контроль в отношении некоторых российских и белорусских физических и юридических лиц. Санкции привели к сокращению доступа российских компаний к международным рынкам капитала и некоторым экспортным рынкам, волатильности курса российского рубля, росту инфляции, снижению на рынках капитала, ограничениям, направленным против нескольких крупных российских финансовых учреждений и Центрального банка Российской Федерации («ЦБ РФ»), ряда компаний и физических лиц, контролю за экспортом технологий, и прочим негативным экономическим последствиям.

С 28 февраля до 28 марта 2022 года были остановлены торги на Московской бирже всеми эмиссионными ценными бумагами (в том числе обыкновенными акциями Компании). Также 28 февраля 2022 года Нью-Йоркская фондовая биржа приостановила торги Американскими Депозитарными акциями («АДА») Компании и некоторых других российских компаний.

События, описанные выше, крайне непредсказуемы, происходят быстро и неожиданно и находятся вне контроля Группы, нельзя исключить риск того, что компании, входящие в Группу или лица, занимающие должности в руководстве Группы, или ее контрагенты, будут затронуты санкциями в будущем. В 2023 году Канада ввела санкции в отношении ПАО «МТС», распространяющиеся также на контролируемые дочерние общества ПАО «МТС». Объем операций Группы с канадскими юридическими и физическими лицами незначителен.

ПАО «МОБИЛЬНЫЕ ТЕЛЕСИСТЕМЫ» И ДОЧЕРНИЕ ПРЕДПРИЯТИЯ

ПРИМЕЧАНИЯ К СОКРАЩЕННОЙ ПРОМЕЖУТОЧНОЙ КОНСОЛИДИРОВАННОЙ ФИНАНСОВОЙ ОТЧЕТНОСТИ (НЕ АУДИРОВАНО)

(в миллионах российских рублей, если не указано иное)

К текущим и потенциальным рискам относятся, в том числе, риск ограничения и полного прекращения доступа к рынкам капитала и возможности получения финансирования на коммерчески обоснованных условиях, риск введения ограничений на ввоз определенного оборудования и программного обеспечения, а также риск волатильности курса российского рубля по отношению к другим валютам. Кроме того, повышение процентной ставки Центральным банком Российской Федерации 28 февраля 2022 до 20%, увеличило стоимость финансирования Группы из-за влияния на кредитные линии с плавающей процентной ставкой. В дальнейшем Центральный банк Российской Федерации последовательно снижал ключевую ставку до 7.5% на 30 июня 2023 года, и повысил до 12% в августе 2023 года.

Кроме того, ЦБ РФ запретил российским компаниям производить выплаты, в том числе дивиденды, по ценным бумагам российских компаний нерезидентам, в результате держатели наших АДА, являющиеся нерезидентами России, не имели права на получение дивидендов. В мае 2022 года Указ Президента Российской Федерации №254 установил временный порядок исполнения обязательств по выплате дивидендов нерезидентам, который предполагает осуществление расчетов в российских рублях при условии открытия специальных счетов.

В апреле 2022 года вступил в силу Федеральный закон №114 ФЗ, обязывающий российские компании прекратить программы иностранных депозитарных расписок. В мае Правительственная комиссия по контролю за осуществлением иностранных инвестиций в Российской Федерации («Комиссия») удовлетворила ходатайство МТС сохранить программу американских депозитарных расписок («АДР»). Комиссия разрешила МТС продолжить обращение АДР компании за пределами России до 12 июля 2022 года включительно. В соответствии с решением Правительственной комиссии и требованиями законодательства МТС инициировала процесс закрытия программы своих депозитарных расписок с 13 июля 2022 года. Нью-Йоркская фондовая биржа завершила процедуру прекращения обращения американских депозитарных акций (АДА) МТС 8 августа 2022 года. Депозитарные расписки подлежали конвертации в обыкновенные акции с коэффициентом 1 к 2. Гарантированный период для конвертации депозитарных расписок истек 12 января 2023 года (включительно). В августе 2022 года Группа инициировала автоматическую конвертацию АДА в обыкновенные акции в соответствии с действующим законодательством. В случае, если владельцы депозитарных расписок, которые хранились в иностранных брокерах и (или) депозитариях, были ограничены иностранными брокерами и (или) депозитариями в осуществлении конвертации расписок и получении акций в связи с санкциями, владельцы расписок могли конвертировать акции через механизм принудительной конвертации. Срок для подачи заявлений о принудительной конвертации истек 11 ноября 2022 года.

Руководство Группы сосредоточено на обеспечении непрерывности работы и предоставлении бесперебойной связи и других услуг для клиентов. В своей оценке способности Группы непрерывно продолжать деятельность Руководство принимало во внимание все возможные риски и неопределенности, доступную ликвидность, с учетом существующих долговых обязательств и неиспользованных кредитных линий, возможность соблюдать условия кредитных договоров, величину обязательств капитального характера и прочие факторы.

Санкции в отношении МТС Банка – В феврале 2023 года Управление по контролю за иностранными активами США (OFAC) и Управление по осуществлению финансовых санкций Великобритании (OFSI) определили МТС Банк в качестве объекта санкций в соответствии с применимыми положениями о санкциях, принятыми, соответственно, США и Великобританией. МТС Банк стал объектом так называемых «блокирующих» санкций (замораживание активов), поддерживаемых США и Великобританией. В числе прочего, такие санкции требуют от третьих лиц в США и Великобритании, включая банки, блокировать или замораживать активы МТС Банка в этих организациях, или иным образом блокировать расчеты, направляемые в МТС Банк или МТС Банком в адрес своих контрагентов. Эффект и возможные последствия введенных против МТС Банка санкций на деятельность, активы и обязательства Группы не могут быть надежно оценены в настоящий момент. Менеджмент считает, что принимает надлежащие меры для уменьшения негативных последствий.

ПАО «МОБИЛЬНЫЕ ТЕЛЕСИСТЕМЫ» И ДОЧЕРНИЕ ПРЕДПРИЯТИЯ

ПРИМЕЧАНИЯ К СОКРАЩЕННОЙ ПРОМЕЖУТОЧНОЙ КОНСОЛИДИРОВАННОЙ ФИНАНСОВОЙ ОТЧЕТНОСТИ (НЕ АУДИРОВАНО)

(в миллионах российских рублей, если не указано иное)

Независимый Комплаенс Монитор – В марте 2019 года, по результатам раскрытого ранее расследования деятельности бывшего дочернего предприятия Группы в Узбекистане, Группа согласилась с выпущенным Комиссией по ценным бумагам и биржам Соединенных Штатов Америки запретительным приказом (далее – «Приказ») и заключила соглашение об отсрочке преследования (далее – «Соглашение»). В соответствии с условиями Приказа и Соглашения, в сентябре 2019 года был назначен независимый комплаенс монитор в частности, для проверки, тестирования и совершенствования кодекса, политик и процедур МТС по борьбе с коррупцией. Срок независимого комплаенс мониторинга продлится до сентября 2023 года.