

**Публичное
акционерное
общество
«Мобильные
ТелеСистемы»**

Бухгалтерская отчетность за 2020 год
и аудиторское заключение
независимого аудитора

АУДИТОРСКОЕ ЗАКЛЮЧЕНИЕ НЕЗАВИСИМОГО АУДИТОРА

Акционерам и Совету директоров Публичного акционерного общества
«Мобильные ТелеСистемы»

Мнение

Мы провели аудит бухгалтерской отчетности Публичного акционерного общества «Мобильные ТелеСистемы» («Компания»), состоящей из:

- Бухгалтерского баланса по состоянию на 31 декабря 2020 года;
- Отчета о финансовых результатах за 2020 год;
- Приложений к бухгалтерскому балансу и отчету о финансовых результатах:
 - Отчета об изменениях капитала за 2020 год;
 - Отчета о движении денежных средств за 2020 год;
 - Пояснений к бухгалтерской отчетности.

По нашему мнению, прилагаемая бухгалтерская отчетность отражает достоверно во всех существенных отношениях финансовое положение Компании по состоянию на 31 декабря 2020 года, а также ее финансовые результаты и движение денежных средств за 2020 год в соответствии с российскими стандартами бухгалтерского учета и отчетности («РСБУ»).

Основание для выражения мнения

Мы провели аудит в соответствии с Международными стандартами аудита («МСА»). Наша ответственность согласно указанным стандартам далее раскрывается в разделе «Ответственность аудитора за аудит бухгалтерской отчетности» нашего заключения. Мы независимы по отношению к Компании в соответствии с Кодексом этики профессиональных бухгалтеров Совета по международным стандартам этики для бухгалтеров («Кодекс») и этическими требованиями, применимыми к нашему аудиту бухгалтерской отчетности в Российской Федерации, и нами также выполнены прочие этические обязанности в соответствии с этими требованиями и Кодексом. Мы полагаем, что полученные нами аудиторские доказательства являются достаточными и надлежащими, чтобы служить основанием для выражения нашего мнения.

Ключевые вопросы аудита

Ключевые вопросы аудита – это вопросы, которые, согласно нашему профессиональному суждению, являлись наиболее значимыми для нашего аудита бухгалтерской отчетности за текущий период. Эти вопросы были рассмотрены в контексте нашего аудита бухгалтерской отчетности в целом и при формировании нашего мнения об этой отчетности, и мы не выражаем отдельного мнения по этим вопросам.

Признание выручки

Выручка Компании от оказания услуг связи состоит из большого количества индивидуально несущественных транзакций, полученных из нескольких систем, баз данных и прочих источников, включающих автоматизированные системы расчетов. Учет и отражение такой выручки представляют собой высоко автоматизированный процесс и базируются на установленных тарифных планах.

Данный вопрос мы отнесли к ключевым в связи со сложностью информационных систем, задействованных в процессе учета выручки, и рисков некорректного признания выручки в условиях большого разнообразия и постоянного изменения тарифных планов, маркетинговых предложений и скидок, предоставляемых абонентам. Это потребовало увеличения объема аудиторских процедур и привлечения специалистов, обладающих знаниями в области информационных технологий (ИТ), для выявления, тестирования и оценки систем, программных приложений и автоматизированных процедур контроля Компании.

См. пояснения 2, 16 и 18 к бухгалтерской отчетности.

Наши аудиторские процедуры по проверке выручки от оказания услуг связи, помимо прочих, включали:

- Мы проанализировали среду ИТ, обеспечивающую функционирование автоматизированных систем расчетов и прочих ИТ-систем, связанных с бухгалтерским учетом, включая процедуры контроля за изменениями и разграничения полномочий пользователей, и протестировали эти средства контроля;
- Мы протестировали средства контроля в процессе признания выручки, в том числе в следующих областях: фиксация и регистрация звонков, их продолжительности, оказания услуг передачи данных и дополнительных услуг; авторизация изменений тарифных планов и ввода этой информации в автоматизированные системы расчетов; корректность применения маркетинговых предложений и скидок;
- Мы провели сквозное тестирование сверки данных о продолжительности и количестве предоставленных услуг связи от момента их первоначальной регистрации коммутационным оборудованием к автоматизированным системам расчетов и прочим ИТ-системам и далее – к записям бухгалтерского учета, в том числе выборочная проверка ручных корректировок, сделанных при переносе данных из автоматизированных систем расчетов и прочих ИТ-систем в главную книгу;
- Мы совершили тестовые вызовы для проверки корректности определения факта соединений, их продолжительности и правильности тарификации;
- Мы проанализировали маркетинговые предложения и скидки на предмет их корректного учета в соответствии с принятой учетной политикой Компании;
- Мы провели выборочную сверку информации о тарифах действующих услуг связи, занесенных в автоматизированные системы расчета, с утвержденными приказами о тарифах и опубликованными тарифными планами.

Мы также проанализировали учетную политику Компании в отношении признания выручки от оказания услуг связи и оценили, насколько существующая политика уместна для новых видов операций и применена корректно, и оценили соответствие раскрываемой информации в бухгалтерской отчетности требованиям МСФО (IFRS) 15 «Выручка по договорам с клиентами».

Почему мы считаем вопрос ключевым для аудита?

Оценка вложений в уставные капиталы дочерних и ассоциированных компаний

Как раскрыто в пояснении 2 и 7 к бухгалтерской отчетности, Компания применяет отдельные принципы метода долевого участия для учета вложений в уставные капиталы дочерних и ассоциированных предприятий. Также Компания тестирует на обесценение финансовые вложения в уставные капиталы дочерних и ассоциированных предприятий.

Данный вопрос мы отнесли к ключевым в связи с существенностью вложений в уставные капиталы дочерних и ассоциированных предприятий для бухгалтерской отчетности, а также в связи с тем, что применение отдельных принципов метода долевого участия, определение наличия объективных признаков снижения стоимости и, при необходимости, оценка величины обесценения инвестиций, требуют сложных расчетов и выработки суждений.

Что было сделано в ходе аудита?

Мы получили понимание процедур и средств контроля Компании, относящихся к признанию, учету и оценке обесценения вложений в уставные капиталы дочерних и ассоциированных компаний.

Также наши аудиторские процедуры включали:

- выборочную проверку стоимости вложений в уставные капиталы дочерних и ассоциированных компаний путем:
 - (1) сравнения первоначальной стоимости вложения на дату приобретения с подтверждающими документами,
 - (2) сравнения доли Компании в прибылях и убытках и прочем совокупном доходе с финансовой отчетностью дочерних и ассоциированных компаний за отчетный период,
 - (3) проверки корректности прибылей и убытков и прочего совокупного дохода, отраженных в финансовой отчетности дочерних и ассоциированных компаний за отчетный период,
 - (4) проверки прочих изменений стоимости вложений с подтверждающими документами на даты операций.
- оценку корректности определения руководством Компании наличия объективных признаков снижения стоимости вложений в уставные капиталы дочерних и ассоциированных компаний и проверку расчета обесценения по тем вложениям, где были идентифицированы признаки снижения стоимости. Проверка расчета обесценения включала сравнение справедливой стоимости вложения с учетной стоимостью вложения, а также анализ предпосылок и суждений, примененных руководством при определении справедливой стоимости.

Мы также проверили полноту и провели оценку соответствия раскрытий, содержащихся в бухгалтерской отчетности, требованиям применимых стандартов составления отчетности.

Прочая информация

Руководство несет ответственность за прочую информацию. Прочая информация представляет собой информацию, включенную в Годовой отчет за 2020 год («Годовой отчет») и Ежеквартальный отчет эмитента за 1 квартал 2021 года («Ежеквартальный отчет эмитента»), за исключением бухгалтерской отчетности и нашего аудиторского заключения по ней. Мы предполагаем, что Годовой отчет и Ежеквартальный отчет эмитента будут предоставлены нам после даты данного аудиторского заключения.

Наше мнение о бухгалтерской отчетности не распространяется на прочую информацию, и мы не будем выражать какой-либо формы уверенности по данной информации.

В связи с проведением аудита бухгалтерской отчетности мы обязаны ознакомиться с прочей информацией, когда она будет нам предоставлена. В ходе ознакомления мы рассматриваем прочую информацию на предмет существенных несоответствий бухгалтерской отчетности, знаниям, полученным нами в ходе аудита, а также иных возможных существенных искажений.

Если при ознакомлении с Годовым отчетом и Ежеквартальным отчетом эмитента мы приходим к выводу, что прочая информация в нем существенно искажена, мы обязаны проинформировать об этом лиц, отвечающих за корпоративное управление.

Ответственность руководства и лиц, отвечающих за корпоративное управление, за бухгалтерскую отчетность

Руководство несет ответственность за подготовку и достоверное представление бухгалтерской отчетности в соответствии с РСБУ и за систему внутреннего контроля, которую руководство считает необходимой для подготовки бухгалтерской отчетности, не содержащей существенных искажений вследствие недобросовестных действий или ошибок.

При подготовке бухгалтерской отчетности руководство несет ответственность за оценку способности Компании продолжать непрерывно свою деятельность, за раскрытие в соответствующих случаях сведений, относящихся к непрерывности деятельности, и за составление отчетности на основе допущения о непрерывности деятельности, за исключением случаев, когда руководство намеревается ликвидировать Компанию, прекратить ее деятельность или когда у него отсутствует какая-либо иная реальная альтернатива, кроме ликвидации или прекращения деятельности.

Лица, отвечающие за корпоративное управление, несут ответственность за надзор за подготовкой бухгалтерской отчетности Компании.

Ответственность аудитора за аудит бухгалтерской отчетности

Наша цель состоит в получении разумной уверенности в том, что бухгалтерская отчетность не содержит существенных искажений вследствие недобросовестных действий или ошибок, и в выпуске аудиторского заключения, содержащего наше мнение. Разумная уверенность представляет собой высокую степень уверенности, но не является гарантией того, что аудит, проведенный в соответствии с МСА, всегда выявляет существенные искажения при их наличии. Искажения могут быть результатом недобросовестных действий или ошибок и считаются существенными, если можно обоснованно предположить, что в отдельности или в совокупности они могут повлиять на экономические решения пользователей, принимаемые на основе бухгалтерской отчетности.


В рамках аудита, проводимого в соответствии с МСА, мы применяем профессиональное суждение и сохраняем профессиональный скептицизм на протяжении всего аудита. Кроме того, мы выполняем следующее:

- выявляем и оцениваем риски существенного искажения бухгалтерской отчетности вследствие недобросовестных действий или ошибок; разрабатываем и проводим аудиторские процедуры в ответ на эти риски; получаем аудиторские доказательства, являющиеся достаточными и надлежащими, чтобы служить основанием для выражения нашего мнения. Риск необнаружения существенного искажения в результате недобросовестных действий выше, чем риск необнаружения существенного искажения в результате ошибки, так как недобросовестные действия могут включать сговор, подлог, умышленный пропуск, искаженное представление информации или действия в обход системы внутреннего контроля;
- получаем понимание системы внутреннего контроля, имеющей значение для аудита, с целью разработки аудиторских процедур, соответствующих обстоятельствам, но не с целью выражения мнения об эффективности системы внутреннего контроля Компании;
- оцениваем надлежащий характер применяемой учетной политики и обоснованность оценочных значений, рассчитанных руководством, и соответствующего раскрытия информации;
- делаем вывод о правомерности применения руководством допущения непрерывности деятельности, а на основании полученных аудиторских доказательств – вывод о том, имеется ли существенная неопределенность в связи с событиями или условиями, в результате которых могут возникнуть значительные сомнения в способности Компании продолжать непрерывно свою деятельность. Если мы приходим к выводу о наличии существенной неопределенности, мы должны привлечь внимание в нашем аудиторском заключении к соответствующему раскрытию информации в бухгалтерской отчетности или, если такое раскрытие информации является ненадлежащим, модифицировать наше мнение. Наши выводы основаны на аудиторских доказательствах, полученных до даты нашего аудиторского заключения. Однако будущие события или условия могут привести к тому, что Компания утратит способность продолжать непрерывно свою деятельность;
- проводим оценку представления бухгалтерской отчетности в целом, ее структуры и содержания, включая раскрытие информации, а также того, представляет ли бухгалтерская отчетность лежащие в ее основе операции и события так, чтобы было обеспечено их достоверное представление.

Мы осуществляем информационное взаимодействие с лицами, отвечающими за корпоративное управление, доводя до их сведения, помимо прочего, информацию о запланированном объеме и сроках аудита, а также о существенных замечаниях по результатам аудита, в том числе о значительных недостатках системы внутреннего контроля, которые мы выявляем в процессе аудита.

Мы также предоставляем лицам, отвечающим за корпоративное управление, заявление о том, что мы соблюдали все соответствующие этические требования в отношении независимости и информировали этих лиц обо всех взаимоотношениях и прочих вопросах, которые можно обоснованно считать оказывающими влияние на независимость аудитора, а в необходимых случаях – о соответствующих мерах предосторожности.

Из тех вопросов, которые мы довели до сведения лиц, отвечающих за корпоративное управление, мы определяем вопросы, которые были наиболее значимыми для аудита бухгалтерской отчетности за текущий период и, следовательно, являются ключевыми вопросами аудита. Мы описываем эти вопросы в нашем аудиторском заключении, кроме случаев, когда публичное раскрытие информации об этих вопросах запрещено законом или нормативным актом или когда в крайне редких случаях мы приходим к выводу о том, что информация о каком-либо вопросе не должна быть сообщена в нашем заключении, так как можно обоснованно предположить, что отрицательные последствия сообщения такой информации превысят общественно значимую пользу от ее сообщения.


Швецов Андрей Викторович,
руководитель задания

31 марта 2021 года



Компания: ПАО «Мобильные ТелеСистемы»

Свидетельство о государственной регистрации № Р-7882.16, выдано Государственной регистрационной палатой при Министерстве юстиции Российской Федерации 1 марта 2000 года.

Основной государственный регистрационный номер: 1027700149124.

Свидетельство о внесении записи в ЕГРЮЛ: №1027700149124, выдано 2 сентября 2002 года Управлением МНС России по г. Москве.

Место нахождения: 109147, г. Москва, ул. Марксистская, д. 4.

Аудиторская организация: АО «Делойт и Туш СНГ»

Свидетельство о государственной регистрации № 018.482, выдано Московской регистрационной палатой 30.10.1992 г.

Основной государственный регистрационный номер: 1027700425444

Свидетельство о внесении записи в ЕГРЮЛ: серия 77 № 004840299, выдано 13.11.2002 г. Межрайонной Инспекцией МНС России № 39 по г. Москва.

Член саморегулируемой организации аудиторов Ассоциации «Содружество», ОРНЗ 12006020384.

БУХГАЛТЕРСКИЙ БАЛАНС на 31 декабря 2020 года

Организация	ПАО «Мобильные ТелеСистемы»	Форма № 1 по ОКУД	КОДЫ
Идентификационный номер налогоплательщика		Дата (число, месяц, год)	0710001
Вид экономической деятельности	Деятельность в области связи на базе беспроводных технологий	по ОКПО	31/12/2020
Организационно-правовая форма/ форма собственности	Публичное акционерное общество/ Совместная частная и иностранная собственность	ИНН	52686811
Единица измерения	тыс. руб.	по ОКВЭД-2	7740000076
Адрес	109147, г. Москва, ул. Марксистская, д. 4.	по ОКПОП/ по ОКФС	61.20
		по ОКЕИ	12247/34
			384

Бухгалтерская отчетность подлежит обязательному аудиту
Наименование аудиторской организации

<input checked="" type="checkbox"/> Да <input type="checkbox"/> Нет
АО «Делойт и Туш СНГ»
ИНН 7703097990
ОГРН/ОГРНИП 1027700425444

Идентификационный номер налогоплательщика аудиторской организации
Основной государственный регистрационный номер аудиторской организации

ИНН
ОГРН/ОГРНИП


Наименование показателя	Пояснение	На 31 декабря 2020 года	На 31 декабря 2019 года	На 31 декабря 2018 года
АКТИВ				
I. ВНЕОБОРОТНЫЕ АКТИВЫ				
Нематериальные активы	4	19 090 789	15 283 208	13 420 696
Расходы на заключение контрактов с абонентами		17 539 906	17 504 898	16 798 187
Неисключительные права на использование активов	4	53 213 077	49 205 810	44 871 037
Основные средства	5	206 675 728	185 382 978	173 851 033
Активы в форме права пользования	6	111 061 674	109 783 121	110 330 835
Незавершенные капитальные вложения	5	25 479 869	18 118 201	21 744 865
Финансовые вложения в уставные капиталы дочерних и ассоциированных предприятий	7	302 822 284	276 387 373	278 743 160
Прочие финансовые вложения	8	11 912 224	20 023 291	32 241 553
Прочие внеоборотные активы	9	6 065 429	8 926 413	7 099 538
Итого по разделу I		753 860 980	700 615 293	699 100 904
II. ОБОРОТНЫЕ АКТИВЫ				
Запасы		914 524	545 152	459 948
Налог на добавленную стоимость по приобретенным ценностям		7 825 953	7 303 923	4 893 699
Дебиторская задолженность	10	29 515 917	31 384 574	30 501 637
Прочие финансовые вложения (за исключением денежных эквивалентов)	8	12 056 098	35 675 712	35 997 465
Денежные средства и денежные эквиваленты	11	46 844 624	8 759 649	69 147 465
Прочие оборотные активы		82 751	121 666	131 172
Итого по разделу II		97 239 867	83 790 676	141 131 386
БАЛАНС		851 100 847	784 405 969	840 232 290
ПАССИВ				
III. КАПИТАЛ И РЕЗЕРВЫ				
Уставный капитал	12	199 838	199 838	199 838
Собственные акции, выкупленные у акционеров		(111 535)	(4 120)	(4 120)
Добавочный капитал (без переоценки)		7 389 185	7 388 568	7 348 938
Накопленный прочий совокупный доход / (расход)		12 470 710	10 969 433	445 952
Резервный капитал		30 996	30 996	30 996
Нераспределенная прибыль		87 177 441	82 990 541	94 827 137
Итого по разделу III		107 156 635	101 575 256	102 848 741
IV. ДОЛГОСРОЧНЫЕ ОБЯЗАТЕЛЬСТВА				
Заемные средства	13	461 829 240	311 320 629	428 385 695
Отложенные налоговые обязательства	17	17 269 833	15 985 103	14 291 223
Оценочные обязательства	15	4 788 824	4 565 679	2 572 865
Кредиторская задолженность	14	3 405 630	3 959 789	2 772 721
Обязательства по аренде	6	113 026 810	109 680 256	107 888 539
Контрактные обязательства	16	548 389	327 302	195 687
Итого по разделу IV		600 868 726	445 838 758	556 106 730
V. КРАТКОСРОЧНЫЕ ОБЯЗАТЕЛЬСТВА				
Заемные средства	13	48 406 841	125 624 566	42 448 554
Кредиторская задолженность	14	61 230 806	82 944 458	52 985 224
Обязательства по аренде	6	10 497 802	9 320 262	8 256 640
Контрактные обязательства	16	19 219 682	17 352 980	16 851 283
Доходы будущих периодов		9 430	9 747	-
Оценочные обязательства	15	3 710 925	1 739 942	60 735 118
Итого по разделу V		143 075 486	236 991 955	181 276 819
БАЛАНС		851 100 847	784 405 969	840 232 290

Президент ПАО «Мобильные ТелеСистемы»

Николаев В.К.
31 марта 2021 года

Главный бухгалтер ПАО «Мобильные ТелеСистемы»

Дворецких А. В.



**ОТЧЕТ О ФИНАНСОВЫХ РЕЗУЛЬТАТАХ
за 2020 год**

Организация	ПАО «Мобильные ТелеСистемы»	Форма № 2 по ОКУД	КОДЫ
Идентификационный номер налогоплательщика		Дата (число, месяц, год)	0710002
Вид экономической деятельности	Деятельность в области связи на базе беспроводных технологий	по ОКПО	31/12/2020
Организационно-правовая форма/форма собственности	Публичное акционерное общество/Совместная частная и иностранная собственность	ИНН	52686811
Единица измерения	тыс. руб.	по ОКВЭД-2	7740000076
		по ОКОПФ/ по ОКФС	61.20
		по ОКЕИ	12247/34
			384


Наименование показателя	Пояснение	2020 год	2019 год
Выручка	18	358 081 393	342 122 949
Себестоимость продаж	19	(171 011 407)	(161 966 153)
Валовая прибыль		187 069 986	180 156 796
Коммерческие расходы	19	(50 010 330)	(50 084 217)
Управленческие расходы	19	(38 064 887)	(33 869 579)
Прибыль от продаж		98 994 769	96 203 000
Проценты к получению		4 557 708	7 056 589
Проценты к уплате	13	(32 938 837)	(37 289 699)
Процентный расход по обязательствам по аренде	6	(10 312 276)	(10 320 433)
Доля в чистой прибыли дочерних и ассоциированных предприятий	7	20 876 607	13 158 859
Прочие доходы	20	10 161 345	17 122 191
Прочие расходы	21	(23 428 825)	(8 333 980)
Прибыль до налогообложения		67 910 491	77 596 527
Налог на прибыль	17	(11 054 622)	(14 585 256)
в т.ч. текущий налог на прибыль	17	(8 937 279)	(13 103 138)
отложенный налог на прибыль	17	(2 117 343)	(1 482 118)
Прочее	17	170 331	(640 432)
Чистая прибыль отчетного периода		57 026 200	62 370 839

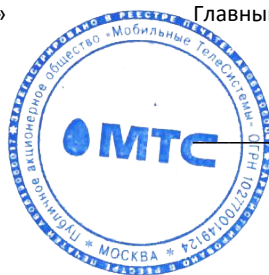
СПРАВОЧНО


Результат от прочих операций, не включаемых в чистую прибыль периода		1 501 277	10 523 481
Совокупный финансовый результат периода		58 527 477	72 894 320
Базовая прибыль на акцию, руб.	24	28.54	31.21
Разводненная прибыль на акцию, руб.	24	28.54	31.17

Президент ПАО «Мобильные ТелеСистемы»

Главный бухгалтер ПАО «Мобильные ТелеСистемы»


Николаев В.К.
31 марта 2021 года




Дворецких А. В.

ОТЧЕТ ОБ ИЗМЕНЕНИЯХ КАПИТАЛА
за 2020 год

Организация
Идентификационный номер налогоплательщика
Вид экономической деятельности
Организационно-правовая форма / форма собственности

Единица измерения

ПАО «Мобильные ТелеСистемы»

Деятельность в области связи на базе беспроводных технологий
Публичное акционерное общество / Совместная частная и иностранная
собственность
тыс. руб.

	К О Д Ы
Форма № 4 по ОКУД	0710004
Дата (число, месяц, год)	31/12/2020
по ОКПО	52686811
ИНН	7740000076
по ОКВЭД-2	61.20
по ОКОПФ/ по ОКФС	12247/34
по ОКЕИ	384

1. Движение капитала

Наименование показателя	Уставный капитал	Собственные акции, выкупленные у акционеров	Добавочный капитал	Накопленный прочий совокупный доход	Резервный капитал	Нераспределённая прибыль	Итого
Баланс на 31 декабря 2018 года	199 838	(4 120)	7 348 938	445 952	30 996	94 827 137	102 848 741
Чистая прибыль	-	-	-	-	-	62 370 839	62 370 839
Дивиденды	-	-	-	-	-	(83 751 432)	(83 751 432)
Курсовые разницы международных обособленных подразделений	-	-	(453)	-	-	-	(453)
Изменение капитала за счет реорганизации	-	-	-	-	-	-	-
Эффект от применения метода долевого учета вложений в дочерние и ассоциированные компании (Пояснение 7)	-	-	-	10 523 481	-	9 543 997	20 067 478
Применение новых стандартов	-	-	-	-	-	-	-
Операции под общим контролем	-	-	40 083	-	-	-	40 083
Выкуп собственных акций	-	-	-	-	-	-	-
Баланс на 31 декабря 2019 года	199 838	(4 120)	7 388 568	10 969 433	30 996	82 990 541	101 575 256
Чистая прибыль	-	-	-	-	-	57 026 200	57 026 200
Дивиденды	-	-	-	-	-	(58 939 757)	(58 939 757)
Курсовые разницы международных обособленных подразделений	-	-	617	-	-	-	617
Эффект от применения метода долевого учета вложений в дочерние и ассоциированные компании (Пояснение 7)	-	-	-	1 501 277	-	7 397 845	8 899 122
Выкуп собственных акций	-	(107 415)	-	-	-	-	(107 415)
Изменение капитала за счет реорганизации	-	-	-	-	-	(1 297 388)	(1 297 388)
Баланс на 31 декабря 2020 года	199 838	(111 535)	7 389 185	12 470 710	30 996	87 177 441	107 156 635

2. Корректировки в связи с изменением учетной политики

Наименование показателя	На 31 декабря 2018 года	Изменение капитала за 2019 год		На 31 декабря 2019 года
		за счет чистой прибыли	за счет иных факторов	
Капитал – всего				
До корректировок	107 428 980	64 611 997	(63 644 324)	108 396 653
корректировка в связи с: изменением учетной политики	(4 580 239)	(2 241 158)	-	(6 821 397)
После корректировок	102 848 741	62 370 839	(63 644 324)	101 575 256

в том числе:


Нераспределенная прибыль:

До корректировок	99 407 376	64 611 997	(74 207 435)	89 811 938
корректировка в связи с: изменением учетной политики	(4 580 239)	(2 241 158)	-	(6 821 397)
После корректировок	94 827 137	62 370 839	(74 207 435)	82 990 541

3. Чистые активы

Наименование показателя	На 31 декабря 2020 года	На 31 декабря 2019 года	На 31 декабря 2018 года
Чистые активы	<u>107 166 066</u>	<u>101 585 003</u>	<u>102 858 856</u>

Президент ПАО «Мобильные ТелеСистемы»




Николаев В.К.

31 марта 2021 года



Главный бухгалтер ПАО «Мобильные ТелеСистемы»



Дворецких А. В.

ОТЧЕТ О ДВИЖЕНИИ ДЕНЕЖНЫХ СРЕДСТВ за 2020 год

Организация	ПАО «Мобильные ТелеСистемы»
Идентификационный номер налогоплательщика	
Вид экономической деятельности	Деятельность в области связи на базе беспроводных технологий
Организационно-правовая форма/форма собственности	Публичное акционерное общество/Совместная частная и иностранная собственность
Единица измерения	тыс. руб.

Форма № 5 по ОКУД	КОДЫ 0710005
Дата (число, месяц, год)	31/12/2020
по ОКПО	52686811
ИНН	7740000076
по ОКВЭД-2	61.20
по ОКОПФ/ по ОКФС	12247/34
по ОКЕИ	384

Наименование показателя	За 2020 год	За 2019 год
ДЕНЕЖНЫЕ ПОТОКИ ОТ ТЕКУЩИХ ОПЕРАЦИЙ		
Поступления – всего	309 540 520	296 406 936
в том числе:		
Денежные средства, полученные от покупателей, заказчиков	293 262 423	280 855 610
Проценты, полученные от денежных эквивалентов	1 290 301	1 919 688
Прочие поступления	14 987 796	13 631 638
Платежи – всего	(179 599 706)	(237 586 824)
в том числе:		
Оплата приобретенных товаров, услуг, сырья и других оборотных активов	(77 237 756)	(70 735 344)
В связи с оплатой труда работников	(37 808 400)	(33 871 823)
Выплата процентов	(43 122 756)	(47 261 161)
Выплата налога на прибыль	(8 653 582)	(13 704 411)
Выплата прочих налогов и сборов	(12 761 071)	(13 321 495)
Прочие выплаты	(16 141)	(58 692 590)
Сальдо денежных потоков от текущих операций	129 940 814	58 820 112
ДЕНЕЖНЫЕ ПОТОКИ ОТ ИНВЕСТИЦИОННЫХ ОПЕРАЦИЙ		
Поступления – всего	79 029 018	115 395 488
в том числе:		
Поступления от продажи основных средств и прочих внеоборотных активов	440 979	327 132
Поступления от выбытия финансовых вложений в уставные капиталы дочерних и ассоциированных предприятий	2 450 000	26 732 149
Поступления от выбытия прочих финансовых вложений	25 491 776	-
Дивиденды полученные	8 019 800	50 052 681
Проценты полученные	5 623 496	3 317 327
Поступления от погашения займов, выданных другим компаниям	36 724 597	22 966 199
Поступления от реорганизации дочерних предприятий в форме присоединения	278 370	-
Поступление от погашения депозитов	-	12 000 000
Платежи – всего	(148 690 209)	(147 743 523)
в том числе:		
Размещение депозитов	(73 115)	(406)
Приобретение финансовых вложений в уставные капиталы дочерних и ассоциированных предприятий	(27 653 333)	(37 106 292)
Расходы на заключение договоров	(10 438 440)	(9 399 543)
Приобретение основных средств, доходных вложений и нематериальных активов	(87 688 442)	(72 898 044)
Займы, выданные дочерним и зависимым компаниям	(22 836 879)	(28 339 238)
Сальдо денежных потоков от инвестиционных операций	(69 661 191)	(32 348 035)
ДЕНЕЖНЫЕ ПОТОКИ ОТ ФИНАНСОВЫХ ОПЕРАЦИЙ		
Поступления – всего	327 310 342	141 873 950
в том числе:		
Поступления от займов, выданных другими организациями, и выпуска облигаций	327 310 342	141 873 950
Платежи – всего	(349 790 753)	(226 748 083)
в том числе:		
Погашение займов и облигаций (исключая проценты)	(257 038 159)	(162 879 984)
Денежные средства, направленные на выплату дивидендов (включая налог, взимаемый у источника выплаты)	(84 453 622)	(57 273 109)
Погашение основной суммы обязательств по аренде	(8 298 972)	(6 594 990)
Сальдо денежных потоков от финансовых операций	(22 480 411)	(84 874 133)
Сальдо денежных потоков за отчетный период	37 799 212	(58 402 056)
Остаток денежных средств и денежных эквивалентов на начало отчетного периода	8 759 649	69 147 465
Остаток денежных средств и денежных эквивалентов на конец отчетного периода	46 844 624	8 759 649
Величина влияния изменений курса иностранной валюты по отношению к рублю	285 763	(1 985 760)

Президент ПАО «Мобильные ТелеСистемы»

Николаев В.К.
31 марта 2021 года



Главный бухгалтер ПАО «Мобильные ТелеСистемы»

Дворецких А. В.

1. ОБЩАЯ ЧАСТЬ

Публичное акционерное общество «Мобильные ТелеСистемы» (далее – «Компания» или ПАО «МТС») реализует услуги мобильной и фиксированной связи на территории Российской Федерации (далее – «РФ»). Компания является одним из ведущих операторов связи в Российской Федерации.

Свидетельство о государственной регистрации № Р-7882.16 выдано Государственной регистрационной палатой при Министерстве юстиции Российской Федерации 1 марта 2000 года.

Юридический и фактический адрес: Российская Федерация, 109147, г. Москва, ул. Марксистская, д. 4.

ПАО «МТС» имеет филиалы и структурные подразделения, зарегистрированные в следующих населенных пунктах РФ:

г. Москва; Московская область; Орловская область, г. Орел; Белгородская область, г. Белгород; Липецкая область, г. Липецк; Курская область, г. Курск; Воронежская область, г. Воронеж; Брянская область, г. Брянск; Тульская область, г. Тула; Смоленская область, г. Смоленск; Рязанская область, г. Рязань; Владимирская область, г. Владимир; Калужская область, г. Калуга; Ярославская область, г. Ярославль; Тверская область, г. Тверь; Костромская область, г. Кострома; Ивановская область, г. Иваново; Тамбовская область, г. Тамбов; г. Санкт-Петербург; Псковская область, г. Псков; Республика Коми, г. Сыктывкар; Архангельская область, г. Архангельск; Вологодская область, г. Вологда; Калининградская область, г. Калининград; Мурманская область, г. Мурманск; Новгородская область, г. Великий Новгород; Республика Карелия, г. Петрозаводск; Нижегородская область, г. Нижний Новгород; Кировская область, г. Киров; Республика Татарстан, г. Казань; Удмуртская Республика, г. Ижевск; Чувашская Республика, г. Чебоксары; Республика Мордовия, г. Саранск; Республика Марий Эл, г. Йошкар-Ола; Пензенская область, г. Пенза; Самарская область, г. Самара; Саратовская область, г. Саратов; Оренбургская область, г. Оренбург; Ульяновская область, г. Ульяновск; Республика Башкортостан, г. Уфа; Краснодарский край, г. Краснодар; Краснодарский край, г. Новороссийск; Краснодарский край, г. Сочи; Астраханская область, г. Астрахань; Волгоградская область, г. Волгоград; Ставропольский край, г. Ставрополь; Ростовская область, г. Ростов-на-Дону; Кабардино-Балкарская республика, г. Нальчик; Карачаево-Черкесская республика, г. Черкесск; Республика Ингушетия, г. Назрань; Республика Северная Осетия-Алания, г. Владикавказ; Республика Дагестан, г. Махачкала; Чеченская республика, г. Грозный; Свердловская область, г. Екатеринбург; Пермский край, г. Пермь; Челябинская область, г. Челябинск; Курганская область, г. Курган; Тюменская область, г. Тюмень; Ханты-Мансийский автономный округ, г. Сургут; Ямало-Ненецкий автономный округ, г. Ноябрьск; Новосибирская область, г. Новосибирск; Омская область, г. Омск; Кемеровская область, г. Кемерово; Алтайский край, г. Барнаул; Красноярский край, г. Красноярск; Томская область, г. Томск; Республика Хакасия, г. Абакан; Республика Алтай, г. Горно-Алтайск; Республика Тыва, г. Кызыл; Приморский край, г. Владивосток; Хабаровский край, г. Хабаровск; Амурская область, г. Благовещенск; Край Забайкальский, г. Чита; Республика Саха (Якутия), г. Якутск; Иркутская область, г. Иркутск; Камчатский край, г. Петропавловск-Камчатский; Магаданская область, г. Магадан; Республика Бурятия, г. Улан-Удэ; Сахалинская область, г. Южно-Сахалинск.

Также ПАО «МТС» имеет представительство в Республике Беларусь.

Среднесписочная численность сотрудников, работающих в Компании, в 2020 и 2019 годах составила 27 527 и 27 256 человек соответственно.

Организация, осуществляющая учет прав на ценные бумаги – АО «Независимая регистраторская компания».

Информация о Компании публикуется в Приложении к «Вестник ФСФР».

1.1. Основной источник доходов Компании

Основным источником доходов Компании является выручка от реализации следующих услуг:

- услуги сотовой радиотелефонной связи;
- предоставление в аренду каналов связи;
- предоставление услуг фиксированной городской, междугородней и международной связи;
- предоставление услуг телематических служб;
- прочие источники.

1.2. Негативные факторы (риски), влиявшие в отчетном году на финансовые результаты деятельности Компании

Рынки развивающихся стран, включая РФ, подвержены экономическим, политическим, социальным, судебным и законодательным рискам, отличным от рисков более развитых рынков. Законы и нормативные акты, регулирующие ведение бизнеса в РФ, могут быстро изменяться, существует возможность их произвольной интерпретации. Будущее направление развития РФ в большой степени зависит от налоговой и кредитно-денежной политики государства, принимаемых законов и нормативных актов, а также изменений политической ситуации в стране.

В связи с тем, что РФ добывает и экспортирует большие объемы нефти и газа, экономика РФ особенно чувствительна к изменениям мировых цен на нефть и газ.

В марте 2020 года мировые цены на нефть резко упали более чем на 40%, что привело к немедленному ослаблению курса российского рубля по отношению к основным валютам.

Начиная с марта 2014 года, США и Евросоюз ввели несколько пакетов санкций в отношении ряда российских чиновников, бизнесменов и организаций. Международные рейтинговые агентства понизили долгосрочный рейтинг РФ по обязательствам в иностранной валюте. На данный момент существует неопределенность относительно масштабов и сроков введения дальнейших санкций.

Влияние изменений в экономической ситуации на будущие результаты деятельности и финансовое положение Компании может оказаться значительным.

Очередные потрясения на мировых финансовых рынках или ужесточение или продление международных санкций в отношении России могут вызвать затруднение доступа российского бизнеса к международным рынкам капитала и экспортным рынкам, отток капитала, ослабление рубля и другие негативные экономические последствия, что может оказать влияние на деятельность ПАО «МТС», включая возможность получения финансирования на коммерчески приемлемых условиях. Руководство Компании полагает, что оно принимает все соответствующие меры для поддержания устойчивости бизнеса в существующих условиях. ПАО «МТС» применяет стратегию хеджирования, которая частично снижает отток денежных средств в результате изменения курса рубля при осуществлении выплат в иностранной валюте.

Вспышка коронавирусной инфекции COVID-19 – Пандемия коронавируса привела к глобальному экономическому кризису. Влияние пандемии на телекоммуникационную индустрию и Компанию в силу роста потребления определенных телекоммуникационных услуг было не столь значительным как для прочих секторов экономики. Основные эффекты COVID-19 на операционную деятельность и финансовые результаты Компании заключались в:

- падении роуминговой выручки в связи с ограничениями перемещения абонентов;
- росте расходов на введение дополнительных санитарных мер в офисах Компании;
- снижении коммерческих расходов, командировочных расходов и расходов на обучение, а также расходов по содержанию административных офисов.

В отношении торговой и прочей дебиторской задолженности, Компанию не наблюдала существенного влияния COVID-19 на погашаемость данной дебиторской задолженности, но ввиду неопределенности текущей экономической ситуации и дальнейшего развития пандемии COVID-19, Компанию будет продолжать усиленный мониторинг риска невозмещаемости торговой и прочей дебиторской задолженности.

В целом развитие ситуации с COVID-19 остается неопределенным и может в дальнейшем негативно влиять на экономику и финансовые рынки различных регионов мира, включая страны, где Компанию ведет операционную деятельность, что, в свою очередь, может оказать влияние на структуру расходов населения и бизнеса и на результаты операционной деятельности Компании.

1.3. Риск ликвидности

Риск ликвидности представляет собой риск недостаточности денежных средств. В соответствии с политикой Компании привлечение заемных средств осуществляется централизованно путем сочетания долгосрочных и краткосрочных кредитных инструментов. Данные заемные средства совместно с денежными средствами от операционной деятельности используются для удовлетворения ожидаемых потребностей в финансировании. Руководство Компании оценило риск по рефинансированию своей задолженности как низкий.

Руководство управляет риском ликвидности по долгосрочным долговым обязательствам, поддерживая портфель займов и кредитов с различными сроками погашения и необходимый размер чистого долга, таким образом минимизируя риск рефинансирования. Сроки погашения долгосрочных заемных средств варьируются от одного года до семи лет.

По состоянию на 31 декабря 2020 года краткосрочные обязательства превысили оборотные активы на 45 835 619 тыс. руб. Руководство считает, что у Компании есть доступ к достаточному объему ликвидности за счет поступлений денежных средств от текущих операций и неиспользованных кредитных линий в размере 295 201 252 тыс. руб. (Пояснение 13 «Заемные средства»).

2. ОРГАНИЗАЦИЯ БУХГАЛТЕРСКОГО УЧЕТА

Бухгалтерская отчетность Компании сформирована на основе законодательства о бухгалтерском учете РФ, стандартов бухгалтерского учета, введенных в действие на территории РФ Постановлением Правительства РФ от 25 февраля 2011 г. №107, утвердившим «Положение о признании Международных стандартов финансовой отчетности и Разъяснений Международных стандартов финансовой отчетности для применения на территории Российской Федерации».

Основанием применения отдельных Международных стандартов бухгалтерского учета (далее «МСФО») стал приказ Минфина России от 28 апреля 2017 г. N 69н, который внес изменения в Положение по бухгалтерскому учету ПБУ 1/2008 «Учетная политика организации», утвержденное приказом Минфина России от 6 октября 2008 г. N 106н.

Данные изменения предусматривают, что в случае, если компания раскрывает составленную в соответствии с МСФО консолидированную финансовую отчетность, то такая компания вправе при формировании учетной политики руководствоваться ФСБУ с учетом требований МСФО. В частности, такая компания вправе не применять способ ведения бухгалтерского учета, установленный ФСБУ, когда такой способ приводит к несоответствию учетной политики организации требованиям МСФО.

Ведение бухгалтерского и налогового учета осуществляется с применением основного программного комплекса «Oracle e-Business Suite».

2.1. Применимость допущения непрерывности деятельности Компании

Бухгалтерская отчетность была подготовлена руководством Компании, исходя из допущения о том, что Компания будет продолжать свою деятельность в обозримом будущем, и у него отсутствуют намерения и необходимость ликвидации или существенного сокращения деятельности Компании, и, следовательно, обязательства будут погашаться в установленном порядке.

2.2. План счетов бухгалтерского учета

В Компании разработан и применяется рабочий план счетов бухгалтерского учета, который представляет собой перечень признаков, группирующихся на основании однородных характеристик.

Бухгалтерская служба Компании ведет учет имущества, обязательств и хозяйственных операций в соответствии с рабочим планом счетов бухгалтерского учета.

Построение плана счетов обеспечивает согласованность учетных показателей с показателями действующей отчетности.

2.3. Проведение инвентаризации

Порядок и сроки проведения инвентаризации активов и обязательств, а также перечень объектов, подлежащих инвентаризации, определяются руководством Компании, кроме случаев необходимости обязательного проведения инвентаризации. Обязательное проведение инвентаризации устанавливается законодательством РФ, федеральными и отраслевыми стандартами.

Инвентаризация основных средств (далее – «ОС») проводится по отдельным группам ОС в разные отчетные периоды, но не реже одного раза в 3 года по каждой группе ОС.

По состоянию на 1 октября 2020 года была проведена инвентаризация следующих групп ОС:

- Здания, в том числе переданные в аренду;
- Земельные участки и объекты природопользования;
- Сооружения;
- Телекоммуникационное оборудование, в том числе переданное в аренду;
- Транспортные средства, в том числе переданные в аренду;
- ОС на консервации;
- Производственный и хозяйственный инвентарь;
- Прочее техническое оборудование и машины;
- Прочие ОС;
- Прочий производственный и хозяйственный инвентарь, переданный в аренду;
- Прочее оборудование, переданное в аренду;
- Улучшения в арендованные ОС.

Инвентаризация нематериальных активов (далее – «НМА») проводится один раз в 3 года. Последняя инвентаризация НМА была проведена 1 октября 2020 года.

Инвентаризация остальных активов и обязательств была проведена по состоянию на 1 октября и 31 декабря 2020 года (в зависимости от вида актива и обязательства) в соответствии с приказом Президента ПАО «МТС» «О проведении инвентаризации активов и обязательств перед составлением годовой бухгалтерской отчетности» от 21 августа 2020 года № 01/00303 П.

2.4. Активы и обязательства, выраженные в иностранной валюте

При учете хозяйственных операций, совершенных в иностранных валютах, применяется официальный курс рубля, установленный Центральным банком РФ, действующий на день совершения операции (если соглашением сторон не установлен иной курс).

Пересчет активов и обязательств, стоимость которых выражена в иностранных валютах, осуществляется по состоянию:

- на фактическую дату проведения хозяйственной операции,
- на последнюю дату отчетного месяца в течение периода, в котором активы и обязательства числятся в учете и
- на дату погашения активов (обязательств).

Пересчет средств авансов после принятия их к бухгалтерскому учету в связи с изменением курса не производится.

Возникающие в результате переоценки курсовые разницы подлежат признанию в составе прочих доходов/расходов.

Курсовые разницы отражаются в отчете о финансовых результатах в составе прочих доходов/расходов свернуто.

2.5. Оборотные и внеоборотные активы и обязательства

Активы и обязательства, отраженные в бухгалтерской отчетности в составе оборотных, предполагаются к использованию (погашению) в процессе производственной и иной деятельности в течение 12 месяцев после отчетной даты.

Все остальные активы и обязательства представляются как долгосрочные.

2.6. Учет основных средств

В первоначальную стоимость основных средств включаются:

- покупная цена (в т.ч. импортные пошлины и невозмещаемые налоги на покупку за вычетом торговых скидок);
- все прямые затраты на доставку актива и приведение его в состояние, необходимое для использования в соответствии с намерениями руководства;
- оценка будущих затрат на демонтаж актива и восстановление площадки, на которой он располагался;
- затраты по займам, подлежащие капитализации.

Включение затрат по займам в первоначальную стоимость основных средств является обязательным в отношении активов, подготовка которых к предполагаемому использованию требует существенного периода времени – 6 месяцев и более.

Излишки (ошибочно неучтенные/ошибочно списанные активы) приходятся на балансовые счета учета по первоначальной (исторической) стоимости приобретения с учетом действительного технического состояния объекта и его возможного обесценения.

Излишки активов, по которым нет возможности провести урегулирование в учете, т.е. отразить операцию как «исправление ошибки» (например, из-за отсутствия подтверждающих первичных документов) учитываются на забалансовых счетах учета (в условной оценке). При наличии технической возможности организации балансового учета, отражение операций проводится на балансовых счетах, исходя из стоимости каждой единицы, близкой к нулю.

Объекты недвижимости, по которым закончены капитальные вложения, но права собственности на них еще не зарегистрированы в установленном законодательством порядке, принимаются к бухгалтерскому учету в качестве основных средств независимо от факта государственной регистрации. Амортизация по таким объектам начисляется в общеустановленном порядке с первого числа месяца, следующего за месяцем принятия объекта к бухгалтерскому учету.

Изменение первоначальной стоимости объекта основных средств, по которой он был принят к учету, происходит в случае улучшения состояния объекта, которое характеризуется продлением срока его полезного использования и/или повышением производительности сверх первоначально рассчитанных нормативных показателей. Изменение первоначальной стоимости объектов основных средств допускается:

- в случае достройки, дооборудования, реконструкции, модернизации при удовлетворении единых критериев капитализации (увеличение стоимости),
- в случае частичной ликвидации основных средств (уменьшение стоимости).

Затраты на текущий ремонт и повседневное техническое обслуживание считаются расходами периода и списываются на расходы по мере их возникновения.

Переоценка основных средств не производится.

Начисление амортизационных отчислений по объекту основных средств начинается с первого числа месяца, следующего за месяцем принятия этого объекта к бухгалтерскому учету, и производится до полного погашения стоимости этого объекта либо списания этого объекта с бухгалтерского учета.

Амортизация начисляется линейным способом в течение предполагаемого срока полезного использования независимо от того, используется ли такой актив в течение этого времени или простаивает.

Не подлежат амортизации объекты основных средств, потребительские свойства которых с течением времени не изменяются (например, земельные участки).

По основным средствам, принимаемым к учету, при вводе в эксплуатацию определение срока полезного использования осуществляется исходя из сроков полезного использования амортизируемого имущества в соответствии с классификатором основных средств ПАО «МТС».

Группы основных средств	Сроки полезного использования (лет)	
	От (минимум)	До (максимум)
Здания	7	150
Сооружения и передаточные устройства	3	44
Машины и оборудование	2	20
Транспортные средства	2	10
Производственный и хозяйственный инвентарь	2	20
Земельные участки и объекты природопользования	н/п	н/п
Другие виды основных средств	2	25

Срок полезного использования объектов основных средств пересматривается по мере необходимости, но не реже чем по состоянию на конец каждого отчетного года. Если оценка срока полезного использования отличается от предыдущих оценок, изменения отражаются в учете согласно процедурам, применяемым при изменении учетных оценок.

Для учета составных объектов основных средств применяется покомпонентный учет (субактивы), при этом отдельные части такого составного объекта могут иметь разные сроки полезного использования.

Начисление амортизации по объектам основных средств прекращается с первого числа месяца, следующего за месяцем выбытия объекта из состава основных средств.

2.7. Учет нематериальных активов

Компания принимает активы к учету в качестве нематериальных, если они отвечают определению нематериального актива (далее – «НМА»), и установленный срок их полезного использования составляет более 12 месяцев.

Затраты на приобретение программного обеспечения (далее – «ПО») сроком использования не более 12 месяцев в размере 1 000 тыс. рублей и менее единовременно списываются на расходы периода. Расходы стоимостью более 1 000 тыс. рублей признаются равномерно в течение срока, на который предоставлено право пользования.

Объект НМА, приобретенный за плату, первоначально оценивается по стоимости приобретения, которая включает:

- цену покупки актива, включая импортные пошлины и невозмещаемые налоги на покупку после вычета торговых скидок и уступок;
- любые затраты, напрямую связанные с доставкой актива на место и приведение его в рабочее состояние для использования по назначению.

Если Компании предоставляется отсрочка (рассрочка) по оплате НМА на срок более 1 года, первоначальная стоимость такого актива принимается равной эквиваленту цены при условии немедленного платежа денежными средствами, т.е. приведенной стоимости денежных выплат, которые Компания по условиям договора должно произвести для погашения задолженности перед поставщиком.

Торговые марки, титульные данные, издательские права, списки клиентов и аналогичные по существу статьи, созданные самой Компанией, не признаются в качестве НМА. Последующие затраты, понесенные после принятия НМА к учету, признаются в качестве расходов периода. При этом отдельные расходы (например, расходы, связанные с приобретением обновлений или доработкой ПО), могут приниматься к учету в качестве самостоятельного объекта НМА в случае удовлетворения общим критериям признания нематериального актива.

После первоначального признания НМА учитываются по первоначальной стоимости за вычетом накопленной амортизации.

Компания оценивает, является ли срок полезного использования НМА конечным или неопределенным. Амортизация по НМА с неопределенным сроком полезного использования не начисляется, но такие активы подлежат обязательной ежегодной проверке на обесценение. Начисление амортизации по НМА с конечным сроком полезного использования проводится линейным способом.

Сроки полезного использования НМА определяются на основе сроков, установленных в договорных или разрешительных документах. Если срок полезного использования не установлен соответствующим документом, то он определяется на основе экспертного заключения технического специалиста.

При отсутствии заключения специалиста или информации о сроке полезного использования в документах на приобретение актива применяются следующие общие сроки амортизации (при условии, что актив не имеет неопределенного срока полезного использования):

- программное обеспечение – 1-25 года;
- радиочастоты – 1-15 лет;
- лицензии – 1-20 лет;
- товарные знаки (знаки обслуживания) – 10 лет;
- права пользования номерной емкостью фиксированной и мобильной связи – 2-15 лет;
- прочие НМА – 2 года.

При принятии к учету НМА, приобретенному по договору, предусматривающему пролонгацию, срок полезного использования устанавливается с учетом возможных продлений в случае, если предполагаемая сумма затрат на продление составляет незначительную (по сравнению с суммами основного договора) величину.

Срок полезного использования нематериальных активов пересматривается по мере необходимости, но не реже чем по состоянию на конец каждого отчетного года.

2.8. Учет финансовых вложений

Учет вложений в уставные капиталы дочерних и ассоциированных предприятий

Начиная с отчетности за 2018 год, Компания не применяет способы ведения бухгалтерского учета, установленные Положением по бухгалтерскому учету «Финансовые вложения» ПБУ 19/02, поскольку такие способы приводят к несоответствию учетной политики Компании требованиям Международных стандартов финансовой отчетности, и применяет положения МСФО (IAS) 28 «Инвестиции в ассоциированные организации и совместные предприятия» к учету вложений в уставные капиталы своих дочерних и ассоциированных компаний.

Компания отступает от следующих способов ведения бухгалтерского учета, установленных Положением по бухгалтерскому учету «Финансовые вложения» ПБУ 19/02:

- Компания не определяет текущую рыночную стоимость по финансовым вложениям в уставный капитал дочерних и ассоциированных предприятий, по которым можно определить в установленном порядке текущую рыночную стоимость, как предусмотрено пунктом 20 ПБУ 19/02, и не корректирует оценку стоимости таких вложений;
- Компания не отражает финансовые вложения в уставный капитал дочерних и ассоциированных предприятий, по которым не определяется текущая рыночная стоимость, на отчетную дату по первоначальной стоимости.

Как раскрыто ниже, Компания учитывает все вложения в уставный капитал дочерних и ассоциированных предприятий по методу долевого участия в соответствии с отдельными принципами, предусмотренными МСФО (IAS) 28 «Инвестиции в ассоциированные организации и совместные предприятия».

Предприятия, над деятельностью которых Компания осуществляет контроль, считаются дочерними предприятиями. Предприятия, над деятельностью которых Компания не осуществляет контроль, но оказывает существенное влияние на финансовую и операционную деятельность, считаются ассоциированными предприятиями. Под существенным влиянием понимается возможность участвовать в принятии решений в отношении финансовой и операционной политики предприятия, но не единолично или совместно принимать данные решения.

Финансовые вложения в дочерние и ассоциированные предприятия первоначально признаются в бухгалтерском балансе по стоимости приобретения и впоследствии корректируются с учетом доли Компании в прибылях и убытках, прочем совокупном доходе и добавочном капитале дочерних и ассоциированных предприятий. Если доля Компании в убытках дочернего или ассоциированного предприятия превышает долю Компании в этом предприятии, Компания прекращает признавать свою долю в дальнейших убытках. Дополнительные убытки признаются только в том случае, если у Компании по закону или в соответствии с нормами делового оборота возникает обязательство возместить соответствующую долю убытков или если Компания произвела платежи от имени дочернего или ассоциированного предприятия.

Финансовые вложения в дочерние и ассоциированные предприятия учитываются с использованием метода долевого участия, начиная с даты, когда организация становится дочерним или ассоциированным предприятием. Превышение стоимости приобретения финансового вложения над долей Компании в справедливой стоимости идентифицируемых активов и обязательств на дату приобретения образует гудвил, включаемый в балансовую стоимость таких финансовых вложений. Если доля Компании в чистой справедливой стоимости приобретенных идентифицируемых активов и обязательств превышает стоимость приобретения финансового вложения после переоценки, сумма такого превышения сразу же отражается в прибылях или убытках в периоде, в котором такое предприятие приобретает.

Доля Компании в прибыли или убытке, прочем совокупном доходе и добавочном капитале дочерних и ассоциированных предприятий определяется на основании данных отчетности дочерних и ассоциированных предприятий, подготовленной в соответствии с МСФО.

Компания представляет прибыли или убытки от деятельности предприятий, учитываемых по методу долевого участия, в составе статьи «Доля в чистой прибыли дочерних и ассоциированных предприятий» отчета о финансовых результатах. Компания представляет прочий совокупный доход и расход от деятельности предприятий, учитываемых по методу долевого участия, в составе «Результат от прочих операций, не включаемых в чистую прибыль периода» отчета о финансовых результатах и, соответственно, в составе «Накопленного прочего совокупного дохода» бухгалтерского баланса.

Компания не отражает долю в прибылях и убытках дочерних и зависимых предприятий в части операций предприятий с акциями Компании.

Компания не отражает в составе Капитала и Резервов по строке «Собственные акции, выкупленные у акционеров» собственные акции, находящиеся во владении у дочернего или ассоциированного предприятия в случае, если по таким акциям у Компании нет намерения уменьшить уставный капитал путем присоединения дочернего или ассоциированного предприятия с последующим погашением акций, либо иным способом.

Компания не отражает долю в прибылях и убытках дочерних и зависимых предприятий в части превышения стоимости приобретаемых Компанией активов у предприятий над себестоимостью реализации таких активов.

Компания уменьшает балансовую стоимость вложений в дочерние и ассоциированные предприятия на сумму дивидендов в момент подтверждения права на их получения.

Необходимость признания обесценения инвестиций Компании в дочерние и ассоциированные предприятия определяется согласно МСФО (IAS) 36. При необходимости балансовая стоимость инвестиции (в том числе гудвил) тестируется на предмет обесценения согласно МСФО (IAS) 36 целиком путем сопоставления ее возмещаемой суммы (наибольшего значения из ценности использования и справедливой стоимости за вычетом затрат на выбытие) с ее балансовой стоимостью. При признаваемый убыток от обесценения не относится на какой-либо актив (включая гудвил), входящий в состав балансовой стоимости инвестиций. Восстановление убытка от обесценения признается в соответствии с МСФО (IAS) 36, если возмещаемая стоимость инвестиции впоследствии увеличивается.

Обесценение финансовых вложений производится в разрезе каждого вложения, если оно составляет отдельную единицу, генерирующую денежные средства (далее – «ЕГДС»), или на уровне ЕГДС, идентифицированных при подготовке консолидированной отчетности ПАО «МТС» и ее дочерних предприятий, подготовленной в соответствии с МСФО, частью которого является данное вложение.

Учет прочих финансовых вложений, за исключением вложений в уставные капиталы дочерних и ассоциированных предприятий

Первоначальной стоимостью финансовых вложений, приобретенных за плату, признается сумма фактических затрат на их приобретение, за исключением налога на добавленную стоимость и иных возмещаемых налогов (кроме случаев, предусмотренных законодательством Российской Федерации).

По долговым ценным бумагам, по которым не определяется текущая рыночная стоимость, разница между первоначальной и номинальной стоимостью в соответствии с условиями их выпуска равномерно относится на финансовые результаты (в составе прочих доходов/расходов) в течение срока их обращения.

Финансовые вложения, по которым возможно определить текущую рыночную стоимость, отражаются в бухгалтерской отчетности на конец отчетного года по текущей рыночной стоимости путем корректировки их оценки на предыдущую отчетную дату с отнесением разницы на прочие доходы/расходы. Указанная корректировка производится ежеквартально.

Проверка на обесценение прочих финансовых вложений, проводится на периодической основе (не реже одного раза в год). Если в результате проведенной проверки подтверждается снижение стоимости финансовых вложений, в бухгалтерском учете начисляется резерв под обесценение финансовых вложений. Величина указанного резерва определяется как разница между учетной и расчетной стоимостью соответствующих финансовых вложений.

Учет сделок по приобретению имущественных комплексов, классифицированных в качестве активов, находящихся под общим контролем

Компания не применяет способы ведения бухгалтерского учета, установленные Положением по бухгалтерскому учету «Учет основных средств» ПБУ 6/01 в отношении учета приобретения имущественных комплексов, классифицируемых в качестве активов, у предприятий, находящихся под общим контролем, поскольку такие способы приводят к несоответствию учетной политики, которую Компания применяет при подготовке своей консолидированной финансовой отчетности. Приобретенные активы признаются в оценке, отраженной в финансовой отчетности предприятий-продавцов; прибыль или убыток от покупки / продажи отражается непосредственно на счетах капитала.

2.9. Учет материально-производственных запасов

В качестве материально-производственных запасов (далее – «МПЗ») принимаются к учету:

- сырье и материалы;
- товары;
- готовая продукция.

Фактической себестоимостью МПЗ, приобретенных за плату, признается сумма фактических затрат на приобретение, за исключением налога на добавленную стоимость и иных возмещаемых налогов (кроме случаев, предусмотренных законодательством РФ).

Скидки, премии, бонусы, предоставляемые поставщиками, включаются в себестоимость МПЗ при реализации.

Стоимость запасов, выраженная в иностранной валюте, пересчитывается на дату приобретения/осуществления затрат.

Порядок отражения в бухгалтерском учете процесса приобретения и изготовления оборудования, материалов и товаров предусматривает применение счетов 15 «Заготовление и приобретение материальных ценностей» и 16 «Отклонение в стоимости материальных ценностей». На счетах учета материально-производственных запасов и оборудования отражается их учетная стоимость. В качестве учетной цены устанавливается цена поставщика. При отсутствии цены в товарно-сопроводительных документах определяется рыночная стоимость поступивших МПЗ, соответствующая уровню цен, устанавливаемых поставщиками на однородные МПЗ.

Отклонения в стоимости МПЗ между учетной ценой и их фактической себестоимостью приобретения (заготовления) отражаются на счете 16 «Отклонение в стоимости материальных ценностей». Отклонения, учтенные на счете 16, по окончании месяца списываются (сторнируются – при отрицательной разнице) на те же счета, на которых отражен расход соответствующих МПЗ (на счета учета себестоимости, продаж, обслуживающих хозяйств, счета учета недостач и т.д.). Списание производится пропорционально стоимости отпущенных/списанных МПЗ. Порядок оценки и списания материально-производственных запасов приводится во внутренних документах Компании.

При отпуске МПЗ в эксплуатацию и ином выбытии их оценка производится по средней себестоимости, предусматривающей расчет фактической себестоимости позиции МПЗ в момент отпуска.

С целью снижения трудоемкости учетных работ спецодежда, спецобувь и другие средства индивидуальной защиты списываются единовременно на счета учета расходов в момент их передачи (отпуска) сотрудникам Компании.

Готовая продукция отражается в бухгалтерском учете на счете 43 «Готовая продукция» по фактической производственной себестоимости без применения счета 40 «Выпуск продукции (работ, услуг)».

Товары отражаются в бухгалтерском учете на счете 41 «Товары» по учетной стоимости.

По состоянию на конец каждого отчетного месяца Компания оценивает запасы по наименьшей из двух величин:

- фактической себестоимости или
- возможной чистой цены продажи.

Если фактическая себестоимость запасов превышает их чистую цену продажи, Компания создает резерв под снижение стоимости таких запасов.

Уценка запасов до чистой цены продажи за счет создания резерва признается в качестве расходов в составе прибылей и убытков.

МПЗ, которые морально устарели, полностью или частично потеряли свое первоначальное качество, либо текущая рыночная стоимость которых снизилась, отражаются в бухгалтерском балансе на конец отчетного периода за вычетом резерва под снижение стоимости материальных ценностей.

2.10. Учет денежных средств и денежных эквивалентов

Высоколиквидные финансовые вложения с первоначальным сроком погашения менее трех месяцев, которые могут быть легко обращены в заранее известную сумму денежных средств и которые подвержены незначительному риску изменения стоимости, отражаются в составе строки «Денежные средства и денежные эквиваленты» бухгалтерского баланса.

2.11. Учет доходов

Доходы Компании в зависимости от их характера, условия получения и направлений деятельности подразделяются на:

- выручку (доход от обычных видов деятельности);
- прочие доходы.

К выручке (доход от обычных видов деятельности) относятся доходы от:

- оказания услуг связи;
- абонентская и повременная плата;
- плата за подключение;
- реализация эфирного времени;
- услуги фиксированной городской, междугородней и международной связи;
- услуги передачи данных;
- платное телевидение;
- дополнительные услуги;
- доходы по роумингу (свои и чужие абоненты);
- доходы от интерконнекта;
- услуги сервис-провайдера;

- прочие доходы, в том числе от оказания услуг по сдаче имущества в аренду;
- торговой и посреднической деятельности;
- услуг интеграции.

К прочим доходам относятся:

- доходы в виде процентов по договорам займа и иным аналогичным договорам (иным долговым обязательствам, включая ценные бумаги);
- доход от участия в уставных капиталах других организаций;
- прибыль от операций, связанных с выбытием финансовых активов;
- прибыль от переоценки финансовых активов, оцениваемых по справедливой стоимости, изменения которой отражаются в составе прибыли или убытка;
- доходы от финансовых инструментов;
- положительные курсовые разницы;
- иные доходы, не относящиеся к основным видам деятельности

Признание выручки

Начиная с отчетности за 2018 год, Компания не применяет способы ведения бухгалтерского учета, установленных Положением по бухгалтерскому учету «Доходы организации» ПБУ 9/99 и Положением по бухгалтерскому учету «Расходы организации» ПБУ 10/99 в отношении признания выручки, поскольку такие способы приводят к несоответствию учетной политики Компании требованиям Международных стандартов финансовой отчетности и полностью применила положения МСФО (IFRS) 15 «Выручка по договорам с покупателями» к учету договоров с покупателями (выручка). В частности:

- По ряду контрактов на предоставление ТВ и аудио контента Компания не признает целиком доход от реализации в момент предоставления услуги клиенту, как предписано пунктом 6 ПБУ 9/99. Как раскрыто ниже, в соответствии с МСФО (IFRS) 15 Компания признает выручку в сумме комиссионного вознаграждения за оказание услуги в тех случаях, когда является агентом по контракту.
- Компания не относит комиссионные расходы на услуги дилеров в состав коммерческих расходов отчетного года, как предписано пунктом 9 ПБУ 10/99. Как раскрыто ниже, в соответствии с МСФО (IFRS) 15 Компания капитализирует расходы на заключение договоров, включающие комиссии, выплаченные внешним дистрибьюторам. Расходы от амортизации капитализированной комиссии признаются равномерно в течение среднего срока жизни абонента.

МСФО (IFRS) 15 «Выручка по договорам с покупателями» устанавливает единый комплексный подход к определению и признанию выручки по договорам с покупателями. Основной принцип МСФО (IFRS) 15 определяет, что компания должна признавать выручку при передаче предусмотренных договором товаров или услуг к покупателю в сумме, эквивалентной вознаграждению, которое компания ожидает получить в обмен на переданные товары или услуги.

Компания признает выручку в отношении поставленных товаров и оказанных услуг по договорам с клиентами, если сумма выручки может быть достоверно определена и поступление будущих экономических выгод, связанных с транзакциями, является вероятным. Выручка определяется как справедливая стоимость вознаграждения к получению, за минусом налога на добавленную стоимость и скидок.

В основном, Компания получает выручку от оказания услуг мобильной и фиксированной связи (услуги подключения, голосовая и видео связь, передача сообщений, межсетевое взаимодействие, предоставление услуг доступа к широкополосному интернету и мобильному интернету, предоставление ТВ и музыкального контента, роуминговые услуги). Товары и услуги могут продаваться как отдельно, так и в составе пакетных предложений. Основная часть выручки относится к предоплаченным контрактам.

Выручка от предоставления доступа, голосовой и видео связи, передачи сообщений, межсетевого взаимодействия, предоставления услуг доступа к широкополосному интернету и мобильному интернету признается по мере потребления услуг и рассчитывается исходя из объема потребленного трафика (в минутах или в количестве единиц переданных данных), или исходя из длительности периода оказания услуг (в случае наличия месячной подписки). Выручка от предоплаченных услуг откладывается до момента потребления клиентом или до момента истечения срока использования предоплаты.

Выручка от оказания услуг по предоставлению ТВ и музыкального контента признается в момент предоставления услуги клиенту либо в полной сумме, либо в сумме комиссионного вознаграждения за оказание услуги в зависимости от того, является ли Компания принципалом или агентом по контракту.

В рамках пакетных предложений, Компания отдельно признает выручку для каждой единицы товара или услуги в случае если данный товар или услуга являются отличимыми, то есть сами по себе представляют ценность для покупателя. Вознаграждение за пакет распределяется между отдельными составляющими пакета на базе справедливой стоимости каждого входящего в пакет товара или услуги. Справедливая стоимость при этом определяется как цена продажи компонента на рынке не в составе пакета с учетом возможных скидок за объем.

Компания предоставляет ретроспективные скидки за объем в рамках оказания роуминговых услуг международным и местным мобильным операторам. Для оценки переменной составляющей вознаграждения в отношении данных скидок Компания использует прогнозы на основе исторических данных по трафику, пересматриваемые на ежемесячной основе с учетом новой доступной информации. Возникающее обязательство по предоставлению скидки признается как уменьшения выручки в отчете о финансовых результатах и увеличения торговой и прочей кредиторской задолженности в бухгалтерском балансе.

Компания капитализирует некоторые виды расходов на заключение и исполнение договоров с клиентами, если ожидается, что данные расходы возмещаемы.

Расходы на заключение договоров включают комиссии, выплаченные внешним дистрибьюторам.

Расходы на исполнение договора включают затраты, которые были понесены исключительно вследствие заключения организацией договора с абонентом.

Такие расходы капитализируются и переносятся в состав финансового результата посредством амортизации равномерно в течение среднего срока жизни абонента.

Компания использует практическое упрощение МСФО (IFRS) 15 и признает расходы на заключение и исполнение договоров в момент, когда они понесены Компанией, если срок контракта составляет год и менее.

2.12. Учет расходов

Компания выделяет основные виды расходов по функции затрат:

- себестоимость продаж (услуг связи, реализуемых товаров);
- административные расходы;
- коммерческие расходы;
- прочие операционные расходы;
- прочие расходы.

К себестоимости продаж относятся прямые расходы, непосредственно связанные с процессами предоставления услуг связи, продажей абонентского оборудования и аксессуаров.

Себестоимость продаж включает в себя следующие виды расходов:

- расходы на услуги межсетевого взаимодействия;
- расходы на услуги по аренде каналов;
- расходы на услуги роуминга;
- себестоимость абонентского оборудования и аксессуаров;
- расходы на оплату труда производственного персонала;
- расходы на аренду производственных ресурсов;
- расходы на техническое обслуживание и ремонт производственного оборудования связи;
- расходы на предоставление контента;
- прочие прямые расходы.

К коммерческим, административным и прочим операционным расходам относятся:

- расходы на рекламу и маркетинг;
- комиссионные расходы на услуги дилеров;
- комиссия за прием платежей;
- расходы на оплату труда административного и коммерческого персонала;
- расходы на техническое обслуживание и ремонт;
- расходы на коммунальные платежи (теплоэнергия, электроэнергия, водоснабжение);
- расходы на выставление счетов и обработку данных;
- расходы на юридические и нотариальные услуги;
- расходы на охрану окружающей среды;
- расходы на консультационные услуги;
- прочие расходы на персонал (обучение, материальная помощь, подарки, проведение корпоративных мероприятий и т.п.);
- отчисления в фонд универсальных услуг связи;
- расходы на страхование имущества;
- расходы на налоги;
- иные расходы.

Расходы на производство, выполнение работ, оказание услуг группируются в разрезе элементов затрат.

К прочим расходам относятся:

- расходы в виде процентов по договорам займа и иным аналогичным договорам (иным долговым обязательствам, включая ценные бумаги);
- убыток от участия в уставных капиталах других организаций;
- убыток от операций, связанных с выбытием финансовых активов;
- убыток от переоценки финансовых активов, оцениваемых по справедливой стоимости, изменения которой отражаются в составе прибыли или убытка;
- убыток от дисконтирования финансовых инструментов – с использованием метода эффективной ставки процента;
- отрицательные курсовые разницы;
- иные расходы, не относящиеся к основным видам деятельности.

2.13. Учет кредитов и займов

При первоначальном признании кредиты и займы отражаются по первоначальной стоимости за вычетом существенных (более 1 000 тыс. руб.) затрат на привлечение заемных средств, непосредственно связанных с их получением, выпуском и размещением долговых ценных бумаг. Такие затраты в сумме более 1 000 тыс. руб. включаются в состав прочих расходов равномерно в течение срока займа или кредитного договора.

В случае если затраты на привлечение заемных средств в совокупности являются незначительными (менее 1 000 тыс. руб.), они единовременно признаются в составе процентов к уплате в периоде их возникновения.

Кредиты и займы, числящиеся на момент получения в составе долгосрочной задолженности, отражаются в составе краткосрочной задолженности, если до момента погашения займа/кредита или их части остается менее 365 дней.

Проценты, причитающиеся к оплате займодавцу (кредитору), включаются в стоимость инвестиционного актива или в состав процентов к уплате равномерно, независимо от условий предоставления займа (кредита).

2.14. Учет резервов и оценочных обязательств

В Компании создаются следующие виды резервов под обесценение (снижение стоимости) активов:

- по сомнительным долгам (ежемесячно);
- под обесценение финансовых вложений (ежеквартально);
- под снижение стоимости материальных ценностей (ежемесячно).

В Компании создаются следующие виды оценочных обязательств:

- на предстоящую оплату отпусков работников (в составе кредиторской задолженности);
- на выплату премий по результатам работы за расчетный период (в составе кредиторской задолженности);
- на предстоящие расходы по восстановлению (рекультивации) земельных участков после проведения работ по демонтажу объектов основных средств;

- по обязательствам по гарантиям;
- по опционным программам;
- по судебным разбирательствам;
- налоговые резервы;
- прочие резервы, удовлетворяющие критериям признания.

Сомнительным долгом признается дебиторская задолженность Компании, которая не погашена в сроки, установленные договором, и не обеспечена соответствующими гарантиями.

Дебиторская задолженность может признаваться нереальной для взыскания (до срока истечения исковой давности) на основании результатов собственного расследования при условии проведения регламентированных процедур, если затраты на взыскание дебиторской задолженности превышают возможные поступления экономических выгод. Компания проводит постоянный мониторинг текущей экономической ситуации и влияния пандемии COVID-19 на риск невозмещаемости дебиторской задолженности и оценку резерва по сомнительным долгам.

Резерв под обесценение финансовых вложений в ценные бумаги (за исключением вложений в уставные капиталы дочерних и ассоциированных предприятий), по которым не определяется их текущая рыночная стоимость, создается на конец квартала на величину разницы между учетной и расчетной стоимостью финансовых вложений в случае, если подтверждается устойчивое существенное снижение стоимости финансовых вложений.

Резерв под снижение стоимости материальных ценностей образуется на величину разницы между чистой ценой продажи (ценой возможной реализации товаров за вычетом ожидаемых затрат на их продажу) и фактической себестоимостью материально-производственных запасов, если последняя выше чистой цены продажи, а также в случаях, если произошло их физическое повреждение, полное или частичное моральное устаревание в процессе хранения, и относится на прочие операционные расходы.

Компания признает оценочное обязательство при одновременном соблюдении следующих условий:

- есть существующее обязательство (юридическое или обусловленное сложившейся практикой), возникшее в результате прошлого события;
- представляется высоко вероятным, что исполнение обязательства потребует выбытия ресурсов, заключающих в себе экономические выгоды;
- сумма обязательства может быть надежно оценена.

Оценочное обязательство или резерв признается в сумме, отражающей наилучшую расчетную оценку затрат, необходимых на конец отчетного периода для урегулирования существующего обязательства.

Начисление обязательства по выводу активов из эксплуатации производится в тех случаях, когда у Компании имеется установленное законодательством или соглашением обязательство по выводу из эксплуатации долгосрочных материальных активов. Обязательства ПАО «МТС» относятся преимущественно к расходам по демонтажу оборудования, установленного на арендованных площадках. Компания отражает приведенную стоимость обязательств по выводу активов из эксплуатации в бухгалтерской отчетности в составе IV раздела бухгалтерского баланса «Долгосрочные обязательства» в строке «Оценочные обязательства».

2.15. Учет налога на прибыль

Расход (доход) по налогу на прибыль определяется как сумма текущего налога на прибыль и отложенного налога на прибыль.

Текущий налог на прибыль определяется на основе данных, сформированных в бухгалтерском учете. При этом величина текущего налога на прибыль равна сумме исчисленного налога на прибыль, отраженного в налоговой декларации по налогу на прибыль.

Отложенный налог на прибыль определяется как суммарное изменение отложенных налоговых активов и отложенных налоговых обязательств за период, за исключением результатов операций, не включаемых в бухгалтерскую прибыль (убыток).

Отложенные налоговые активы и отложенные налоговые обязательства на начало и конец периода определяются на основе временных разниц, определенных путем сравнения балансовой стоимости активов и обязательств с их стоимостью, которая будет учитываться при расчете налога на прибыль.

Под условным расходом по налогу на прибыль понимается величина, определяемая как произведение бухгалтерской прибыли на ставку налога на прибыль.

Информация о постоянных и временных разницах формируется в бухгалтерском учете на основании первичных учетных документов непосредственно по тем счетам бухгалтерского учета, в оценке которых они возникли. Постоянные разницы учитываются дифференцированно по видам доходов и расходов, временные разницы – по видам активов и обязательств, в оценке которых возникла временная разница, и отражаются в бухгалтерском учете обособленно.

2.16. Аренда

Начиная с отчетности за 2018 год, Компания не применяет способы ведения бухгалтерского учета, установленных Положением по бухгалтерскому учету «Расходы организации» ПБУ 10/99 в отношении учета договоров аренды, поскольку такие способы приводят к несоответствию учетной политики Компании требованиям Международных стандартов финансовой отчетности и полностью применяет положения МСФО (IFRS) 16 «Аренда» к учету договоров аренды. В частности:

- Компания не относит расходы на аренду площадок под телекоммуникационное оборудование (на земле, вышках, крышах или внутри зданий), сетевой инфраструктуры, а также зданий и помещений для административных и технических нужд в состав себестоимости, коммерческих и управленческих расходов отчетного года, как предписано пунктом 9 ПБУ 10/99. Как раскрыто ниже, в соответствии с МСФО 16 Компания признает активы в виде права пользования объектами аренды и соответствующие обязательства по аренде по всем договорам аренды, в соответствии с которыми у Компании возникает право за вознаграждение контролировать использование идентифицированных активов в течение установленного периода времени, за исключением краткосрочных договоров аренды (до 12 месяцев).

В соответствии с МСФО (IFRS) 16 «Аренда» Компания признает активы в форме права пользования объектами аренды и соответствующие обязательства по аренде по всем договорам аренды, включая субаренду и аренду нематериальных активов в соответствии с которыми у Компании возникает право за вознаграждение контролировать использование идентифицированных активов в течение-установленного периода времени, за исключением краткосрочных договоров аренды (до 12 месяцев). Платежи по краткосрочным договорам аренды признаются в составе операционных расходов линейным методом в течение срока действия. При определении аренды Компания использует разрешенное практическое упрощение, позволяющее не отделять компоненты, которые не являются арендой, от компонентов аренды и учитывать их в качестве единого актива.

Первоначальная оценка обязательства по аренде производится по приведенной стоимости арендных платежей, которые не были осуществлены на дату начала аренды, с использованием ставки привлечения дополнительных заемных средств Компании. Ставка привлечения дополнительных заемных средств Компании определяется на основе кредитных спредов долговых инструментов Компании по отношению к кривой бескупонной доходности государственных ценных бумаг. Арендные платежи включают фиксированные платежи; переменные платежи, зависящие от индекса или ставки; ожидаемые суммы выплат по гарантиям ликвидационной стоимости; цену исполнения опциона на покупку, если имеется достаточная уверенность в исполнении этого опциона; выплаты по досрочному расторжению договоров, за исключением случаев, когда существует обоснованная уверенность в том, что расторжения не последует. Переменные платежи, которые зависят от внешних факторов признаются в качестве расходов, когда понесены Компанией.

Обязательства по аренде переоцениваются при изменении будущих арендных платежей в связи с изменением индекса или ставки, а также при пересмотре оценки суммы выплат по гарантиям ликвидационной стоимости или в рамках исполнения или неисполнения опционов на покупку, продление или расторжение договоров. Переоценка суммы обязательства по аренде признается в качестве корректировки актива в форме права пользования или в отчете о прибылях и убытках, если текущая стоимость соответствующего актива уменьшается до нуля.

Первоначальная оценка актива в форме права пользования включает величину первоначальной оценки обязательства по аренде, арендные платежи на дату начала аренды или до этой даты за вычетом полученных льгот по оплате аренды, первоначальные понесенные прямые затраты, связанные с договором аренды, а также оценочные затраты, которые будут понесены при демонтаже, перемещении или восстановлении базового актива.

Активы в форме права пользования амортизируются линейным способом на ожидаемый срок аренды активов. Срок аренды соответствует не подлежащему расторжению сроку арендного договора за исключением случаев, когда существует достаточная уверенность в продлении или расторжении договора. При оценке сроков аренды Компания анализирует все факты и обстоятельства, которые могут повлиять на экономическую целесообразность продления договоров аренды, в том числе сроки жизни связанных активов, статистику по расторжению договоров аренды площадок, цикличность смены технологий, рентабельность точек продаж, а также существенность расходов, связанных с расторжением договоров аренды.

Компания не рассматривает договоры сервитута в качестве договоров аренды.

В соответствии с текущими оценками активы в форме права пользования амортизируются в течение следующих сроков:

Площадки под размещение сетевого оборудования и базовых станций внутри зданий	10 лет
Площадки под размещение сетевого оборудования и базовых станций на земле	20 лет
Волоконно-оптические линии связи	не менее 2 лет
Офисы продаж	до 8 лет
Административные офисы, склады, гаражи	не менее 3 лет
Транспортные средства	4-5 лет

Активы в форме прав пользования тестируются на обесценение в соответствии с МСФО (IAS) 36 «Обесценение активов».

2.17. Учет расходов на заключение и исполнение договоров с абонентами

Компания капитализирует некоторые виды расходов на заключение и исполнение договоров с клиентами, если ожидается, что данные расходы возмещаемы.

Расходы на заключение договоров включают комиссии, выплаченные внешним дистрибьюторам.

Расходы на исполнение договора включают затраты, которые были понесены исключительно вследствие заключения организацией договора с абонентом.

Такие расходы капитализируются и переносятся в состав финансового результата посредством амортизации равномерно в течение среднего срока жизни абонента.

Компания использует практическое разрешение МСФО (IFRS) 15 и признает расходы на заключение и исполнение договоров в момент, когда они понесены Компанией, если срок контракта составляет год и менее.

2.18. Информация по отчетным сегментам

Основываясь на текущей структуре управления, Компания определила, что ее деятельность осуществлялась в одном отчетном сегменте, поэтому информация по сегментам не представляется.

3. ИЗМЕНЕНИЕ В ПОРЯДКЕ РАСКРЫТИЯ ИНФОРМАЦИИ

В отчетном году в Компании был изменен порядок раскрытия информации в статьях отчетности, в результате чего сравнительные показатели бухгалтерской отчетности Компании скорректированы в текущей отчетности, для целей сопоставимости с показателями на 31 декабря 2020 года.

Изменение в учетной политики по финансовым вложениям в дочерние и ассоциированные предприятия:

В соответствии с пунктом МСФО (IAS) 28.28 при применении учета по методу долевого участия организация не должна признавать нереализованную прибыль по операциям между дочерним предприятием и материнской компанией.

Для целей соответствия учетной политики, используемой Компанией при составлении консолидированной финансовой отчетности по МСФО, Компания принимает решение по ретроспективному отражению нереализованной прибыли в качестве уменьшения финансовых вложений в дочерние и ассоциированные предприятия, учтенные по методу долевого участия по МСФО (IAS) 28.

Данные бухгалтерского баланса на 31 декабря 2019 года при условии применения порядка учета, используемого в отчетном году:

31 декабря 2019 года	Первоначальное значение	Изменение	Скорректированное значение
I. АКТИВ			
Финансовые вложения в уставные капиталы дочерних и ассоциированных предприятий	283 208 770	(6 821 397)	276 387 373
Итого по разделу I	707 436 690	(6 821 397)	700 615 293
БАЛАНС	791 227 366	(6 821 397)	784 405 969
III. КАПИТАЛ			
Нераспределенная прибыль	89 811 938	(6 821 397)	82 990 541
Итого по разделу III	108 396 653	(6 821 397)	101 575 256
БАЛАНС	791 227 366	(6 821 397)	784 405 969
Чистые активы	108 406 400	(6 821 397)	101 585 003

Данные отчета о финансовых результатах за 2019 год при условии применения порядка учета, используемого в отчетном году:

ПРОЧИЕ ДОХОДЫ И РАСХОДЫ	Первоначальное значение	Изменение	Скорректированное значение
Доля в чистой прибыли дочерних и ассоциированных предприятий	15 400 017	(2 241 158)	13 158 859
Прибыль до налогообложения	79 837 685	(2 241 158)	77 596 527
Чистая прибыль отчетного периода	64 611 997	(2 241 158)	62 370 839
Базовая прибыль на акцию, руб.	32.33	(1.12)	31.21
Разводненная прибыль на акцию, руб.	32.29	(1.12)	31.17

Данные бухгалтерского баланса на 31 декабря 2018 года при условии применения порядка учета, используемого в отчетном году:

Наименование показателя	<u>Первоначальное значение</u>	<u>Изменение</u>	<u>Скорректирован- ное значение</u>
I. АКТИВ			
Финансовые вложения в уставные капиталы дочерних и ассоциированных предприятий	283 323 399	(4 580 239)	278 743 160
Итого по разделу I	703 681 143	(4 580 239)	699 100 904
БАЛАНС	844 812 529	(4 580 239)	840 232 290
III. Капитал			
Нераспределенная прибыль	99 407 376	(4 580 239)	94 827 137
Итого по разделу III	107 428 980	(4 580 239)	102 848 741
БАЛАНС	844 812 529	(4 580 239)	840 232 290
Чистые активы	107 439 095	(4 580 239)	102 858 856

4. НЕМАТЕРИАЛЬНЫЕ АКТИВЫ И НЕИСКЛЮЧИТЕЛЬНЫЕ ПРАВА НА ИСПОЛЬЗОВАНИЕ АКТИВОВ

4.1. Нематериальные активы

Движение первоначальной стоимости по основным группам нематериальных активов за 2020 и 2019 годы, а также суммы первоначальной стоимости, накопленной амортизации и остаточной стоимости на 31 декабря 2020, 2019 и 2018 годов представлены следующим образом:

	(тыс. руб.)				
	Исключительные права на результаты интеллектуальной деятельности	Права на использование радиочастот и радиочастотных каналов	Лицензии	Номерная емкость и прочие	Итого
Первоначальная стоимость на 31 декабря 2018 года	5 022 620	8 913 157	8 085 366	2 056 971	24 078 114
Накопленная амортизация на 31 декабря 2018 года	(1 685 200)	(4 862 617)	(2 249 500)	(1 860 101)	(10 657 418)
Остаточная стоимость на 31 декабря 2018 года	3 337 420	4 050 540	5 835 866	196 870	13 420 696
Поступило по первоначальной стоимости	3 555 028	1 183 606	149	98 194	4 836 977
Выбыло по первоначальной стоимости	(25 862)	(614 461)	(119)	(240 666)	(881 108)
Первоначальная стоимость на 31 декабря 2019 года	8 551 786	9 482 302	8 085 396	1 914 499	28 033 983
Накопленная амортизация на 31 декабря 2019 года	(2 813 161)	(5 102 425)	(3 010 384)	(1 824 805)	(12 750 775)
Остаточная стоимость на 31 декабря 2019 года	5 738 625	4 379 877	5 075 012	89 694	15 283 208
Поступило по первоначальной стоимости	6 388 869	1 516 076	724	245 093	8 150 762
Выбыло по первоначальной стоимости	(98 611)	(225 030)	(49 612)	(94 745)	(467 998)
Первоначальная стоимость на 31 декабря 2020 года	14 842 044	10 773 348	8 036 508	2 064 847	35 716 747
Накопленная амортизация на 31 декабря 2020 года	(5 255 666)	(5 812 771)	(3 717 916)	(1 839 605)	(16 625 958)
Остаточная стоимость на 31 декабря 2020 года	9 586 378	4 960 577	4 318 592	225 242	19 090 789

4.2. Неисключительные права на использование активов

Неисключительные права на использование активов на 31 декабря 2020, 2019 и 2018 годов соответственно представлены следующим образом:

	(тыс. руб.)		
	31 декабря		
	2020 года	2019 года	2018 года
Программное обеспечение	52 648 721	48 728 524	44 414 150
Сервитут	564 348	477 277	456 877
Товарный знак	8	9	10
Итого	53 213 077	49 205 810	44 871 037

5. ОСНОВНЫЕ СРЕДСТВА И НЕЗАВЕРШЕННЫЕ КАПИТАЛЬНЫЕ ВЛОЖЕНИЯ

5.1. Основные средства

Движение первоначальной стоимости по основным группам основных средств за 2020 и 2019 годы, а также суммы первоначальной стоимости, накопленной амортизации и остаточной стоимости на 31 декабря 2020, 2019 и 2018 годов представлены следующим образом:

	(тыс. руб.)								
	Здания	Сооружения и передаточ- ные устройства	Машины и оборудование	Транспортные средства	Производ- ственный и хозяйственный инвентарь	Земельные участки и объекты природо- пользования	Доходные вложения в материальные ценности	Другие виды основных средств	Итого
Первоначальная стоимость на 31 декабря 2018 года	12 371 026	83 096 098	373 069 280	2 496 045	924 227	735 996	2 692 024	277 499	475 662 195
Накопленная амортизация на 31 декабря 2018 года	(3 534 384)	(39 681 387)	(255 819 453)	(2 002 705)	(566 530)	-	(16 075)	(190 628)	(301 811 162)
Остаточная стоимость на 31 декабря 2018 года	8 836 642	43 414 711	117 249 827	493 340	357 697	735 996	2 675 949	86 871	173 851 033
Поступило по первоначальной стоимости	1 615 033	7 570 242	43 166 532	380 944	190 985	96 680	-	16 233	53 036 649
Выбыло по первоначальной стоимости	(1 110)	(906 485)	(20 017 639)	(159 672)	(76 374)	(76)	(490 846)	(102 976)	(21 755 178)
Первоначальная стоимость на 31 декабря 2019 года	13 984 949	89 759 855	396 218 173	2 717 317	1 038 838	832 600	2 201 178	190 756	506 943 666
Накопленная амортизация на 31 декабря 2019 года	(4 309 243)	(43 113 794)	(271 190 137)	(2 054 603)	(640 092)	-	(109 670)	(143 149)	(321 560 688)
Остаточная стоимость на 31 декабря 2019 года	9 675 706	46 646 061	125 028 036	662 714	398 746	832 600	2 091 508	47 607	185 382 978
Поступило по первоначальной стоимости	6 012 233	5 759 308	56 590 771	173 615	254 846	24 638	-	100 175	68 915 586
Выбыло по первоначальной стоимости	(106 259)	(1 350 104)	(34 424 377)	(162 493)	(118 871)	(10 031)	(91 847)	(3 240)	(36 267 222)
Первоначальная стоимость на 31 декабря 2020 года	19 890 923	94 169 059	418 384 567	2 728 439	1 174 813	847 207	2 109 331	287 691	539 592 030
Накопленная амортизация на 31 декабря 2020 года	(4 966 044)	(46 362 268)	(278 426 231)	(2 071 256)	(718 041)	-	(188 109)	(184 353)	(332 916 302)
Остаточная стоимость на 31 декабря 2020 года	14 924 879	47 806 791	139 958 336	657 183	456 772	847 207	1 921 222	103 338	206 675 728

Дополнительная информация об объектах основных средств на 31 декабря 2020, 2019 и 2018 годов представлена следующим образом:

Наименование показателя	31 декабря		
	2020 года	2019 года	2018 года
Изменения стоимости основных средств, в которой они приняты к бухгалтерскому учету (достройка, дооборудование, реконструкция, частичная ликвидация)	2 196 000	1 129 413	1 658 059
Объекты основных средств, стоимость которых не погашается	847 207	832 600	735 995
Объекты основных средств, переданные по договорам аренды (балансовая стоимость)	171 720	174 692	185 715
Объекты недвижимости, принятые в эксплуатацию и находящиеся в процессе государственной регистрации	3 751 670	2 429 753	2 599 334

5.2. Незавершенные капитальные вложения

Незавершенные капитальные вложения на 31 декабря 2020, 2019 и 2018 годов представлены следующим образом:

Наименование показателя	31 декабря		
	2020 года	2019 года	2018 года
Выполненные работы и услуги капитального характера	14 453 058	10 044 262	14 074 418
Оборудование к установке	11 026 811	8 073 939	7 670 447
Итого	25 479 869	18 118 201	21 744 865

В Компании был проведен анализ оборудования, не находящегося в эксплуатации, направленный на определение целесообразности его дальнейшего использования. В результате инвентаризации и анализа по каждой номенклатурной позиции выявлено оборудование, устаревшее морально или физически и непригодное для эксплуатации или продажи. На 31 декабря 2020, 2019 и 2018 годов отражены следующие резервы:

- в составе строки «Оборудование к установке» отражен резерв под неостребованное оборудование в сумме 205 548 тыс. руб., 171 845 тыс. руб. и 1 060 928 тыс. руб. соответственно;
- в составе строки «Выполненные работы и услуги капитального характера» отражен резерв под снижение стоимости капитальных вложений в сумме 84 196 тыс. руб., 170 838 тыс. руб. и 229 609 тыс. руб. соответственно.

6. ДОГОВОРЫ АРЕНДЫ, В КОТОРЫХ КОМПАНИЯ ВЫСТУПАЕТ КАК АРЕНДАТОР

Договоры аренды ПАО «МТС» в основном относятся к аренде площадок под телекоммуникационное оборудование (на земле, вышках, крышах или внутри зданий), сетевой инфраструктуры, а также зданий и помещений для административных и технических нужд.

Ниже представлена информация о балансовой стоимости активов в форме права пользования:

Права пользования в отношении:	31 декабря		
	2020 года	2019 года	2018 года
Площадок под сетевое оборудование и базовые станции	93 089 853	92 234 229	93 656 942
Арендованных зданий и земельных участков	17 971 821	17 548 892	16 574 124
Аренда офисного оборудования, транспортных средств и прочего	-	-	99 769
Итого активы в форме права пользования	111 061 674	109 783 121	110 330 835

Амортизация активов в форме прав пользования, включенная в состав расходов в прилагаемом отчете о финансовых результатах, составила:

Амортизация прав пользования в отношении:	2020 год		2019 год	
Площадок под сетевое оборудование и базовые станции	10 324 091		10 019 410	
Арендованных зданий и земельных участков	2 711 911		2 152 116	
Итого амортизация прав пользования	13 036 002		12 171 526	

Поступления активов в форме права пользования в течение 2020 и 2019 годов составили 8 426 071 тыс. руб. и 14 823 439 тыс. руб. соответственно.

Суммы, признанные в отчете о финансовых результатах в отношении договоров аренды в которых компания выступает как арендатор составили:

Наименование показателя	2020 год		2019 год	
Процентные расходы по обязательствам по аренде	10 312 276		10 320 433	
Расходы по амортизации актива в праве пользования	13 036 002		12 171 526	
Переменная часть арендной платы, не включенная в сумму обязательства по аренде	9 523 439		7 934 698	
Расходы по краткосрочным договорам аренды	165 914		1 741 007	

В приведенной ниже таблице представлены минимальные суммы будущих арендных платежей вместе с приведенной стоимостью чистых минимальных арендных платежей по состоянию на 31 декабря 2020 и 2019 года:

Минимальные арендные платежи, в том числе:	31 декабря		
	2020 года	2019 года	2018
До одного года	19 948 382	19 291 482	17 767 410
От одного года до 5 лет	75 196 870	70 883 037	66 396 162
Свыше пяти лет	92 393 619	99 991 454	104 486 165
Итого минимальные арендные платежи	187 538 871	190 165 973	188 649 737
За вычетом эффекта дисконтирования	(64 014 259)	(71 165 455)	(72 504 558)
Дисконтированная стоимость чистых минимальных платежей, в том числе:			
До одного года	10 497 802	9 320 262	8 256 640
От одного года до 5 лет	45 877 468	39 000 792	34 857 283
Свыше пяти лет	67 149 342	70 679 464	73 031 256
Обязательства по аренде	123 524 612	119 000 518	116 145 179
Краткосрочные	10 497 802	9 320 262	8 256 640
Долгосрочные	113 026 810	109 680 256	107 888 539

Денежные потоки по арендным обязательствам за 2020 и 2019 годы составили:

Денежные потоки по арендным обязательствам	2020 год	2019 год
Выплаты процентов	10 298 815	10 320 433
Выплата обязательств	8 298 972	6 594 990
Выплаты переменной части арендной платы	9 523 439	7 934 698
Итого денежные потоки по арендным обязательствам	28 121 226	24 850 121

Договоры аренды ПАО «МТС» включают оговорки и ковенанты, общепринятые для деловой практики стран присутствия ПАО «МТС», и относятся к обязательствам по текущему ремонту, обслуживанию и страхованию арендованных активов, согласованию с арендатором любых изменений в отношении объектов аренды, а также их использованию в соответствии с требованиями действующего законодательства.

7. ВЛОЖЕНИЯ В УСТАВНЫЕ КАПИТАЛЫ ДОЧЕРНИХ И АССОЦИИРОВАННЫХ ПРЕДПРИЯТИЙ

По состоянию на 31 декабря 2020, 2019 и 2018 годов наиболее существенные дочерние и ассоциированные предприятия, учитываемые по методу долевого участия, представлены следующим образом:

	Место ведения основной деятельности/регистрации	31 декабря		
		2020 года	2019 года	2018 года
ПАО «МГТС»	Россия, г. Москва	94.7%	94.7%	94.7%
Allegretto Holding S.a.r.l.	Люксембург	100%	100%	100%
ООО «Стрим Диджитал»	Россия, г. Москва	100%	100%	100%
Mobile TeleSystems B.V.	Нидерланды	100%	100%	100%
Mobile Telecom Holding S.a.r.l.	Люксембург	-	-	100%
АО «Русская Телефонная Компания»	Россия	100%	100%	100%
ООО «Телеком Проекты»	Россия, г. Москва	100%	100%	100%
Baggio Holding B.V.	Нидерланды	100%	100%	100%
Vostok Mobile B.V.	Нидерланды	100%	100%	100%
ООО «МТС-Капитал»	Россия, г. Москва	100%	100%	100%
MCT Sibi Corp.	США	-	-	100%
		99%	99%	99%
ХО «МТС-Туркменистан»	Туркменистан	(100% вместе с косвенным контролем через ООО «Телеком Проекты»)	(100% вместе с косвенным контролем через ООО «Телеком Проекты»)	(100% вместе с косвенным контролем через ООО «Телеком Проекты»)
ООО «Бастион»	Россия, г. Москва	100%	100%	100%
Dega Retail Holding Limited	Британские Виргинские острова	100%	100%	100%
ООО «СТВ»	Россия, г. Москва	100%	100%	100%
СООО «Мобильные ТелеСистемы»	Беларусь	49%	49%	49%
OZON HOLDINGS LIMITED	Кипр	-	-	18.7%
ООО УК «Система Капитал»	Россия, г. Москва	30%	30%	30%
ООО «Авантаж»	Россия, Московская обл.	-	0.2% (100% вместе с косвенным контролем через Vostok Mobile B.V.)	1% (100% вместе с косвенным контролем через Vostok Mobile B.V.)
		45%	45%	45%
ООО «Стрим»	Россия, г. Москва	(100% вместе с косвенным контролем через ООО «Стрим Диджитал»)	(100% вместе с косвенным контролем через ООО «Стрим Диджитал»)	(100% вместе с косвенным контролем через ООО «Стрим Диджитал»)
АО «Объединенные Русские Киностудии»	Россия, г. Санкт-Петербург	100%	100%	-
				6,5%
АО «Сибинтертелеком»	Россия, г. Чита	-	100%	(100% вместе с косвенным контролем через MCT Sibi Corp.)
АО «РИКТ»	Россия, г. Междуреченск	-	100%	-

Движения вложений уставные капиталы дочерних и ассоциированных предприятий за 2020 и 2019 годы представлены следующим образом:

(тыс. руб.)

	Движения за 2019 год							31 декабря 2019 года	
	31 декабря 2018 года	Приобретения/ Дополнительное инвестирование	Доля в чистой прибыли/ (убытке)	Обесценение/ Восстановление убытка от обесценения	Дивиденды	Выбытия	Эффект на прочий совокупный доход		Прочие движения
Вложения в дочерние предприятия									
ПАО «МГТС»	77 410 748	-	14 133 205	-	(20 921 644)	-	-	397 709	71 020 018
Allegretto Holding S.a.r.l. ^{5, 7, 13}	31 589 846	-	(3 416 678)	-	(32 543 963)	-	11 558 584	13 699 733	20 887 522
ООО «Стрим Диджитал»	34 983 428	-	(32 987)	-	-	-	-	4 227 518	39 177 959
Mobile TeleSystems B.V. ³	25 783 165	12 779 451	1 524 490	-	(3 338 268)	-	-	-	36 748 838
Mobile Telecom Holding S.a.r.l. ⁸	13 699 899	-	-	-	-	-	-	(13 699 899)	-
АО «Русская Телефонная Компания»	16 257 132	-	(983 446)	-	-	-	-	-	15 273 686
ООО «Телеком Проекты»	15 479 561	-	(12 064)	-	-	-	-	-	15 467 497
Baggio Holding B.V.	11 112 028	-	(513 212)	-	(4 196 488)	-	(393 787)	-	6 008 541
Vostok Mobile B.V. ⁴	11 670 645	2 498 347	(608 025)	-	-	-	(1 547)	-	13 559 420
МСТ Sibi Corp. ⁹	9 008 495	-	(348 481)	-	-	-	-	(8 660 014)	-
ООО «Бастион»	15 128 811	15 000 000	(608 577)	-	-	-	-	4 905 485	34 425 719
Dega Retail Holding Limited ¹³	3 620 577	-	(1 030 654)	-	-	(4 299 661)	(19 525)	4 299 661	2 570 398
АО «Объединенные Русские Киностудии» ²	-	2 097 926	(19 852)	-	-	-	-	-	2 078 074
ООО «СТВ»	-	3 200 000	(2 526 120)	-	-	-	-	-	673 880
АО «РИКТ» ^{1,10}	-	369 999	5 289	-	-	-	-	-	375 288
Прочие	392 030	1 120 520	11 235	67 452	(78 365)	-	(29 690)	2 798	1 485 980
Итого	266 136 365	37 066 243	5 574 123	67 452	(61 078 728)	(4 299 661)	11 114 035	5 172 991	259 752 820
Вложения в ассоциированные и прочие предприятия									
СООО «Мобильные ТелеСистемы»	4 050 689	-	4 583 348	-	(3 717 664)	-	(413 830)	-	4 502 543
OZON HOLDINGS LIMITED ¹³	4 796 752	-	(497 091)	-	-	-	-	(4 299 661)	-
ООО УК «Система Капитал»	391 220	-	36 587	-	(22 500)	-	-	-	405 307
ООО «Стрим»	1 293 824	-	(254 309)	-	-	-	-	-	1 039 515
АО «Сибинтертелеком» ¹³	1 777 420	-	(127 833)	-	(356)	-	-	8 660 014	10 309 245
Прочие ⁶	296 890	75 026	6 878	-	(13 054)	-	-	12 203	377 943
Итого	12 606 795	75 026	3 747 580	-	(3 753 574)	-	(413 830)	4 372 556	16 634 553
Итого вложения в уставные капиталы	278 743 160	37 141 269	9 321 703	67 452	(64 832 302)	(4 299 661)	10 700 205	9 545 547	276 387 373

(тыс. руб.)

Движения за 2020 год								
31 декабря 2019 года	Приобретения	Доля в чистой прибыли/ (убытке)	Обесценение/ Восстановление убытка от обесценения	Дивиденды	Выбытия	Эффект на прочий совокупный доход	Прочие движения	31 декабря 2020 года
Вложения в дочерние предприятия								
ПАО «МГТС»	71 020 018	-	11 920 741	-	-	1 243	223 658	83 165 660
Allegretto Holding S.a.r.l. ^{5,7,8}	20 887 522	-	5 509 751	-	(4 699 497)	835 836	476 126	23 009 738
ООО «Стрим Диджитал»	39 177 959	-	592 994	-	-	-	3 072 897	42 843 850
Mobile TeleSystems B.V. ³	36 748 838	-	1 269 531	-	-	-	-	38 018 369
АО «Русская Телефонная Компания»	15 273 686	-	(63 571)	-	-	-	-	15 210 115
ООО «Телеком Проекты»	15 467 497	-	(1 805 844)	-	-	-	24 129	13 685 782
Baggio Holding B.V.	6 008 541	-	(2 169 482)	-	-	839 820	-	4 678 879
Vostok Mobile B.V. ⁴	13 559 420	-	1 046 167	-	-	2 018	-	14 607 605
ООО «Бастион»	34 425 719	15 000 000	164 321	-	-	-	3 630 713	53 220 753
Dega Retail Holding Limited ¹³	2 570 398	-	1 301 539	-	-	-	-	3 871 937
АО «Объединенные Русские Киностудии» ²	2 078 074	60 000	(28 060)	(1 878 647)	-	-	-	231 367
ООО «СТВ»	673 880	-	(673 880)	-	-	-	-	-
АО «РИКТ» ^{1,13}	375 288	-	1 689	-	-	-	(376 977)	-
ООО «МТС Венчурные инвестиции»	10	300 000	1 251	-	-	-	-	301 261
АСHEMAR HOLDINGS LIMITED ⁸	-	1 045 593	69 156	-	-	-	(60 652)	1 054 097
ЗПИФ Рентная Недвижимость-3	-	483 791	70 686	-	-	-	-	554 477
ООО «МТС Энерго»	-	530 000	(74 199)	-	-	-	-	455 801
ООО «Стопол Авто» ⁹	-	279 956	20 389	-	-	-	-	300 345
Прочие ¹¹	1 485 970	10 477 272	(1 047 431)	-	(32 503)	-	17 059	695 761
Итого	259 752 820	28 176 612	16 105 748	(1 878 647)	(4 732 000)	-	1 695 976	295 905 797
Вложения в ассоциированные и прочие предприятия								
СООО «Мобильные ТелеСистемы»	4 502 543	-	5 030 805	-	(4 214 108)	(194 699)	-	5 124 541
ООО УК «Система Капитал»	405 307	-	56 495	-	(21 000)	-	-	440 802
ООО «Стрим»	1 039 515	-	(85 788)	-	-	-	-	953 727
АО «Сибинтертелеком» ¹³	10 309 245	-	(236 150)	-	-	-	(10 073 095)	-
Прочие ⁶	377 943	-	5 497	-	(13 444)	-	27 421	397 417
Итого	16 634 553	-	4 770 859	-	(4 248 552)	(194 699)	(10 045 674)	6 916 487
Итого вложения в уставные капиталы	276 387 373	28 176 612	20 876 607	(1 878 647)	(8 980 552)	-	1 501 277	302 822 284

В 2020 и 2019 годах имели место следующие операции, связанные с вложениями в уставные капиталы дочерних, ассоциированных и прочих предприятий ПАО «МТС»:

¹Приобретение АО «РИКТ» – В июне 2019 года Компания приобрела 97.4% долю в уставном капитале АО «РИКТ» (далее – «РИКТ»), оператора фиксированной связи в одном из городов Кемеровской области. Цена приобретения включала выплату денежными средствами в сумме 360 450 тыс. руб. Приобретение позволит Компании увеличить долю рынка в Кемеровской области. В сентябре 2019 года Компания завершила процедуру обязательного выкупа акций у миноритарных акционеров РИКТ и довела свою долю в уставном капитале РИКТ до 100%. 31 июля АО «РИКТ» присоединен к ПАО «МТС».

²Приобретение АО «Объединенные Русские Киностудии» – В апреле 2019 года Компания полностью приобрела АО «Объединенные Русские Киностудии» (далее – «Кинополис») у дочерней компании АФК «Система» за 2 041 926 тыс. руб. Кинополис владеет полностью оборудованным кинопроизводственным комплексом в Санкт-Петербурге. Приобретение Кинополис позволит Компании развивать собственное производство развлекательного контента.

³Покупка доли в ПАО «МТС-Банк» – В 2018 году ПАО «МТС» через свое дочернее предприятие Mobile TeleSystems B.V. приобрело дополнительную долю в ее ассоциированном предприятии ПАО «МТС-Банк», что привело к увеличению доли владения с 26.6% до 55.4% и получению контроля над ПАО «МТС-Банк». Сумма вознаграждения, выплаченная продавцу доли, ПАО АФК «Система», составила 8 273 152 тыс. руб. В течение 2019 года Компания приобрела акции в рамках дополнительной эмиссии акций ПАО «МТС-Банк» за 3 500 000 тыс. руб. Также Компания выкупила пакет акций ПАО «МТС-Банк» у АФК «Система» и ООО «Система Телеком Активы», дочерней компании АФК «Система», за 12 855 104 тыс. руб. В результате указанных операций за 2019 год доля Компании в ПАО «МТС-Банк» возросла до 99.53% на 31 декабря 2019 года. В июле 2020 в связи с уменьшением размера уставного капитала ПАО «МТС-Банк» Компании возросла с 99.53% до 99.98735%.

⁴Приобретение ООО «Авантаж» – В сентябре 2018 года ПАО «МТС» приобрело у частных инвесторов 1% долю в уставном капитале ООО «Авантаж» и 99% долю в уставном капитале ООО «Авантаж» через свое дочернее предприятие Vostok Mobile B.V. Общая сумма вознаграждения составила 8 165 815 тыс. руб. (с учетом чистого долга). ООО «Авантаж» владеет одним из крупнейших в России по количеству стойко-мест центром обработки данных в городе Лыткарино Московской области. В апреле 2019 года доля Vostok Mobile B.V. в уставном капитале ООО «Авантаж» увеличилась с 99% до 99.8%, а доля ПАО «МТС» уменьшилась с 1% до 0.2% в связи с внесением Vostok Mobile B.V. дополнительного вклада в уставный капитал ООО «Авантаж». 31 июля ООО «Авантаж» присоединен к ПАО «МТС».

⁵Покупка доли в YouDo – В сентябре 2018 года ПАО «МТС» через свое дочернее предприятие Alegretto Holdings S.a.r.l. приобрело 13.7% в уставном капитале компании YouDo Web Technologies Limited (Кипр), владеющей одним из крупнейших российских онлайн-сервисов по поиску исполнителей для решения бытовых и бизнес-задач Youdo.com. Сумма вознаграждения составила 12 млн долларов США (823 644 тыс. руб.). В 2019 году в рамках дополнительной эмиссии в соответствии с Соглашением о подписке на акции от 14.09.2018 произошло распределение 44 589 акций в пользу Allegretto Holding S.a.r.l., в связи с чем дол Allegretto Holding S.a.r.l. в уставном капитале YouDo Web Technologies Limited увеличилась с 13.68% до 15.45%.

⁶**Приобретение SWIPGLOBAL Limited** – В декабре 2019 года ПАО «МТС» приобрело 15.01% долю в SWIPGLOBAL Limited (далее – «SWIPGLOBAL»), материнской компании ООО «Умный кошелек», развивающего бесконтактную платежную систему с биометрической идентификацией покупателя, за денежное вознаграждение в сумме 75 026 тыс. руб.

⁷**Покупка доли в Aramayo Investments Limited** – В августе 2019 года ПАО «МТС» через дочернюю компанию Allegretto Holding S.a.r.l. приобрело оставшиеся 20% в Aramayo Investment Limited (и, соответственно, в МТС Армения) у неконтролирующих акционеров Aramayo Investment Limited в рамках исполнения опционного договора с данными неконтролирующими акционерами. В результате операции доля владения компанией составила 100%.

⁸**Приобретение ACHEMAR HOLDINGS LIMITED** – В феврале 2020 года Компания завершила сделку по покупке 51% группы компаний «Зеленая точка», оператора широкополосного доступа в интернет и цифрового телевидения в ряде регионов РФ.

⁹**Приобретение ООО «Стопол Авто»** – В июне 2020 года Компания приобрела ООО «Стопол Авто» и ООО «Коагент рус», которые войдут в новое направление – «МТС Automotive», объединяющее технологии и продукты для автомобильной электроники.

¹³**Выбытие компаний**

2020 год. В октябре 2020 года состоялась продажа акций АО «Энвижн Груп» в пользу ПАО АФК «Система». В связи с продажей АО «Энвижн Груп» прекращено косвенное участие Компании в ООО «ТелекомЛогистик», ООО «Комплекс «Серебряный Бор», SITRONICS IT LIMITED.

Реорганизация ПАО «МТС» – 31 июля 2020 года состоялась реорганизация Компании в форме присоединения к ней АО «СИБИНТЕРТЕЛЕКОМ», АО «Телесервис», АО «РИКТ», ООО «Прогтех-Юг», ООО «Авантаж», ООО «Энвижн-Консалтинг».

2019 год. В ноябре 2019 года Allegretto Holding S.a.r.l., дочерняя компания ПАО «МТС», подписала соглашение о продаже дочерней компании Preludium B.V., владевшей 100% в уставном капитале ПрАО «ВФ Украина», «ПТТ Телеком Киев», ООО «ВФ Ритейл» и ООО «ИТСФ», которые осуществляли деятельность Группы на территории Украины и составляли операционный сегмент «Украина». Сделка была завершена 3 декабря 2019 года.

В марте 2019 года ПАО «МТС» через дочернюю компанию Dega Retail Holding Limited продало АФК «Система» 18.69% долю в ОЗОН за вознаграждение в размере 7 901 501 тыс. руб. (из которых 3 000 000 тыс. руб. были получены в марте 2019 года, 2 450 000 тыс. руб. должны быть получены до июля 2020 года и 2 451 501 тыс. руб. должны быть получены до июля 2021 года). После продажи указанной доли, у Dega Retail Holding Limited не осталось вложений в ОЗОН. Сумма от выбытия инвестиции в размере 3 837 156 тыс. руб. была отражена в строке «Доля в чистой прибыли дочерних и ассоциированных предприятий», эффект на прочий совокупный доход составил 235 376 тыс. руб.

Реорганизация Mobile Telecom Holding S.a.r.l. – В 2019 году компания Mobile Telecom Holding S.a.r.l. была реорганизована в форме присоединения к Allegretto Holding S.a.r.l. Соответственно, доля ПАО «МТС» в уставном капитале Mobile Telecom Holding S.a.r.l. изменилась с 100% на 0%.

Ликвидация МСТ Sibi Corp. – В 2019 году компания МСТ Sibi Corp. была ликвидирована, в результате чего доля ПАО «МТС» в компании АО «Сибинтертелеком» увеличилась до 100%.

Компания не отражает в составе Капитала и Резервов по строке «Собственные акции, выкупленные у акционеров» собственные акции, находящиеся во владении у дочерней/ассоциированной компании/совместного предприятия. По таким акциям у Компании нет намерения уменьшить уставный капитал путем присоединения дочерней/ассоциированной компании/совместного предприятия с последующим погашением акций, либо иным способом. По состоянию на 31.12.2020 собственными акциями Общества владели дочерние компании ООО «Бастион» и ООО «Стрим Диджитал».

Стоимость финансовых вложений в акции ПАО «МТС», которые находятся на балансе дочерних компаний ООО «Стрим Диджитал» и ООО «Бастион» приведена ниже:

	31 декабря		
	2020 года	2019 года	2018 года
Акции ПАО «МТС»			
Стоимость акций по первоначальной стоимости выкупа, тыс. руб.	59 804 705	51 168 350	41 039 903
Рыночная стоимость акций, тыс. руб.	69 615 520	59 601 586	34 798 022
Количество акций, шт.	211 212 139	185 530 229	146 302 387
Рыночная цена за одну акцию, руб.	329.6	321.25	237.85
АДР			
Стоимость АДР по первоначальной стоимости выкупа, тыс. руб.	15 073 212	8 567 773	3 740 365
Рыночная стоимость АДР, тыс. руб.	17 210 901	10 129 254	3 343 180
Количество АДР, шт.	26 030 288	16 120 585	6 874 809
Рыночная цена за одну АДР, руб.	661.1875	628.34	486.29
Итого стоимость акций по первоначальной стоимости выкупа, тыс. руб.	74 877 917	59 736 123	44 780 268
Итого рыночная стоимость акций, тыс. руб.	86 826 421	69 730 840	38 141 202
Итого количество акций, шт.	237 242 427	201 650 814	153 177 196

8. ПРОЧИЕ ФИНАНСОВЫЕ ВЛОЖЕНИЯ

8.1. Прочие долгосрочные финансовые вложения

Долгосрочные финансовые вложения на 31 декабря 2020, 2019 и 2018 годов представлены следующим образом:

	(тыс. руб.)		
	2020 года	31 декабря 2019 года	2018 года
Предоставленные займы			
ООО «МТС-Капитал»	9 345 000	9 345 000	-
ООО «МТС Медиа»	1 986 700	-	-
ООО «МТС Энерго»	361 200	267 100	-
АО «Ситроникс»	246 023	-	-
ООО «МТС ИИ»	242 500	-	-
АО «Русская Телефонная Компания»	-	6 230 000	5 876 000
ООО «Бастион»	-	1 551 000	-
ПАО «НИС»	-	1 296 000	1 262 000
ООО «МТС ИТ»	-	976 000	1 340 000
ООО «Авантаж»	-	187 000	467 000
ООО «Облачный ритейл плюс»	-	-	1 763 800
Dega Retail Holding Ltd	-	-	1 441 272
ООО «СТВ»	-	-	805 000
АО «СИТРОНИКС Телеком Солюшнс»	-	-	137 000
АО «Телесервис»	-	-	135 000
Прочие	92 001	158 020	215 145
Итого	12 273 424	20 010 120	13 442 217
Резерв под обесценение долгосрочных предоставленных займов (п. 7.3.)	(361 200)	(1 296 020)	(3 378 200)
Договор доверительного управления			
УК «Система Капитал» ¹	-	-	20 933 378
Итого	-	-	20 933 378
Расходы, связанные с приобретением ценных бумаг			
Авансы на приобретение	1 391 935	1 309 191	1 244 158
Итого	1 391 935	1 309 191	1 244 158
Резерв под обесценение авансов на приобретение	(1 391 935)	-	-
Всего долгосрочные финансовые вложения	11 912 224	20 023 291	32 241 553

¹ Еврооблигации, выпущенные в июне 2010 года с доходностью 8.625% годовых и погашением в 2020 году. Эмитентом облигаций является связанная сторона MTS International Funding Ltd. В 2017 году облигации, а также денежные средства были переданы в доверительное управление УК «Система Капитал», дочерней компании АФК «Система», с которой в мае 2016 года Компания заключила договор доверительного управления, с целью получения краткосрочного дохода от операций купли-продажи ценных бумаг. На отчетную дату данные еврооблигации погашены соответствии с графиком погашения.

8.2. Прочие краткосрочные финансовые вложения

Краткосрочные финансовые вложения на 31 декабря 2020, 2019 и 2018 годов представлены следующим образом:

	(тыс. руб.)		
	31 декабря		
	2020 года	2019 года	2018 года
Банковские депозиты			
ПАО «МТС-Банк»	71 184	-	-
ПАО «Сбербанк»	-	-	12 000 000
Итого	71 184	-	12 000 000
Предоставленные займы			
ООО «Облачный ритейл плюс»	1 872 084	1 878 400	-
АО «НИС»	1 262 000	-	-
Dega Retail Holding Ltd	580 674	8 599 286	6 233 600
ООО «Спутниковое ТВ»	515 000	-	-
АО «Русская Телефонная Компания»	420 000	-	-
PRALISS ENTERPRISES LIMITED	243 790	146 717	-
АО «Метро-Телеком»	213 201	223 201	233 201
ООО «Корпоративный Университет МТС»	127 500	-	-
Пьер и Мусса Фатуш	-	-	6 252 364
АО «Корнет-АМ»	-	-	511 361
АО «СИТРОНИКС Телеком Солюшнс» ²	-	232 000	-
АО «Телесервис» ³	-	135 000	-
Прочие	205 501	241 884	116 214
Итого	5 439 750	11 456 488	13 346 740
Резерв под обесценение краткосрочных предоставленных займов (п. 7.3)	(3 884 076)	(2 852 652)	(1 331 785)
Долговые ценные бумаги			
АО «Ситроникс»	-	219 690	219 690
Итого	-	219 690	219 690
Договор доверительного управления			
УК «Система Капитал» ¹	10 313 373	26 852 186	11 762 820
Итого	10 313 373	26 852 186	11 762 820
Прочие			
Переуступка прав требования	115 867	-	-
Итого	115 867	-	-
Всего краткосрочные финансовые вложения	12 056 098	35 675 712	35 997 465

¹ Еврооблигации, выпущенные в июне 2010 года с доходностью 8.625% годовых и погашением в 2020 году. Эмитентом облигаций является связанная сторона MTS International Funding Ltd. В 2017 году облигации, а также денежные средства были переданы в доверительное управление УК «Система Капитал», дочерней компании АФК «Система», с которой в мае 2016 года Компания заключила договор доверительного управления, с целью получения краткосрочного дохода от операций купли-продажи ценных бумаг. На отчетную дату данные еврооблигации погашены в соответствии с графиком погашения.

² Компания присоединена 20 ноября 2020 года к ООО «МТС ИТ».

³ Компания присоединена 31 июля 2020 года к ПАО «МТС».

8.3. Резерв под обесценение прочих финансовых вложений

В соответствии с учетной политикой Компании был сформирован резерв под обесценение долгосрочных и краткосрочных финансовых вложений, представленный на 31 декабря 2020, 2019 и 2018 годов следующим образом:

Резерв под обесценение предоставленных займов и долговых ценных бумаг	(тыс. руб.)			
	На 31 декабря 2018 года	Создание резерва	Восстановление резерва и прочие движения	На 31 декабря 2019 года
АО «Корнет-АМ»	(511 361)	-	511 361	-
АО «Энвижн Групп»	(80 400)	-	80 380	(20)
АО «Метро-Телеком»	(233 201)	-	10 000	(223 201)
ПАО «НИС»	(1 279 000)	(254 000)	159 000	(1 374 000)
АО «СИТРОНИКС Телеком Солюшнс»	(137 000)	(95 000)	-	(232 000)
Пьер и Мусса Фатуш	(477 969)	-	477 969	-
ООО «Облачный ритейл плюс»	(1 763 800)	(114 600)	-	(1 878 400)
Прочие	(227 254)	(213 797)	-	(441 051)
Итого	(4 709 985)	(677 397)	1 238 710	(4 148 672)

Резерв под обесценение предоставленных займов и долговых ценных бумаг	(тыс. руб.)			
	На 31 декабря 2019 года	Создание резерва	Восстановление резерва и прочие движения	На 31 декабря 2020 года
АО «Метро-Телеком»	(223 201)	-	10 000	(213 201)
ПАО «НИС»	(1 374 000)	(261 000)	373 000	(1 262 000)
АО «СИТРОНИКС Телеком Солюшнс»	(232 000)	-	232 000	-
ООО «Корпоративный Университет МТС»	-	(127 500)	-	(127 500)
ООО «МТС Энерго»	-	(361 200)	-	(361 200)
ООО «Облачный ритейл плюс»	(1 878 400)	-	6 316	(1 872 084)
PRALISS ENTERPRISES LIMITED	(146 717)	(97 073)	-	(243 790)
Прочие	(294 354)	(6 157)	135 010	(165 501)
Итого	(4 148 672)	(852 930)	756 326	(4 245 276)

9. ПРОЧИЕ ВНЕОБОРОТНЫЕ АКТИВЫ

Прочие внеоборотные активы на 31 декабря 2020, 2019 и 2018 годов представлены следующим образом:

	(тыс. руб.)		
	2020 года	31 декабря 2019 года	2018 года
Прочие внеоборотные активы			
Авансы, выданные на приобретение основных средств, ПО и услуг капитального характера	2 976 760	3 446 749	4 319 580
Накопленные проценты по предоставленным займам и депозитам	542 043	1 445 189	2 402 345
Резерв под обесценение накопленных процентов по предоставленным займам	(28 467)	(333 288)	(428 088)
Дебиторская задолженность за проданные акции OZON	-	2 642 231	-
Прочие внеоборотные активы	2 575 093	1 725 532	805 701
Итого	6 065 429	8 926 413	7 099 538

10. ДЕБИТОРСКАЯ ЗАДОЛЖЕННОСТЬ

Дебиторская задолженность на 31 декабря 2020, 2019 и 2018 годов представлена следующим образом:

	(тыс. руб.)		
	2020 года	31 декабря 2019 года	2018 года
Дебиторская задолженность			
Дебиторская задолженность по договорам с покупателями	23 316 508	22 242 002	18 276 668
Резерв под дебиторскую задолженность по договорам с покупателями	(4 567 023)	(5 812 853)	(4 495 661)
Расчеты по роуминговым скидкам	662 107	1 092 251	6 553 358
Дивиденды к получению от ПрАО «ВФ Украина» ¹	-	-	5 759 268
Резерв под дивиденды к получению от ПрАО «ВФ Украина» ¹	-	-	(5 759 268)
Дивиденды к получению от ХО «МТС-Туркменистан» ²	1 038 183	878 577	1 064 276
Резерв под дивиденды к получению от ХО «МТС-Туркменистан» ²	(1 038 183)	(878 577)	(1 064 276)
Расчеты с коммерческими представителями	178 389	200 198	234 196
Резерв под дебиторскую задолженность – расчеты с коммерческими представителями	(178 145)	(191 690)	(209 046)
Авансы выданные	1 044 360	1 016 820	638 180
Резерв под дебиторскую задолженность – авансы выданные	(51 445)	(26 518)	(27 059)
Проценты по займам выданным и депозитам	448 069	3 375 931	3 109 399
Резервы по процентам по займам выданным	(141 571)	(196 134)	(90 452)
Расчеты по налогам и сборам	3 417 241	4 356 423	3 013 836
Расчеты с Фондом социального страхования	62 140	57 874	91 551
Прочие	5 368 957	5 329 235	3 490 732
Резерв под прочую дебиторскую задолженность	(43 670)	(58 965)	(84 065)
Итого	29 515 917	31 384 574	30 501 637

¹ В 2017 году в постановление Правления Национального банка Украины, связанное с запретом на перечисление украинскими компаниями дивидендов в пользу иностранных инвесторов, внесены изменения в части разрешенного периода выплаты дивидендов и суммы ежемесячной выплаты дивидендов. В июле 2019г. Национальный банк Украины отменил порог для перечисления дивидендов, подлежащих выплате за границу (решение утверждено Постановлением НБУ № 91, вступившим в силу с 10 июля 2019 года).

² 29 сентября 2017 года ПАО «МТС» объявило о вынужденной приостановке предоставления услуг связи в Туркменистане в связи с тем, что партнерские договоры, регулирующие предоставление услуг на территории Туркменистана, не были продлены государственной компанией электросвязи «Туркментелеком». По состоянию на 31 декабря 2020, 2019 и 2018 годов ПАО «МТС» начислило резерв на сумму неоплаченной по состоянию на отчетную дату дебиторской задолженности по выплате дивидендов, так как присутствует неопределенность в возможности получения дивидендов от «МТС-Туркменистан».

11. ДЕНЕЖНЫЕ СРЕДСТВА И ДЕНЕЖНЫЕ ЭКВИВАЛЕНТЫ

Денежные средства и денежные эквиваленты на 31 декабря 2020, 2019 и 2018 годов представлены следующим образом:

	(тыс. руб.)		
	2020 года	31 декабря 2019 года	2018 года
Денежные средства и денежные эквиваленты			
Депозиты с первоначальным сроком погашения до 3 месяцев	27 800 000	4 573 485	52 500 000
Текущие счета в банках	16 634 212	2 669 747	13 718 689
Переводы в пути	2 408 736	1 513 572	2 927 482
Касса	1 676	2 845	1 294
Итого	46 844 624	8 759 649	69 147 465

12. УСТАВНЫЙ КАПИТАЛ

Уставный капитал Компании по состоянию на 31 декабря 2020, 2019 и 2018 годов представлен следующим образом:

Категория акций	Номинал, руб.	Количество акций, шт.			Из них выкупленные дочерними и ассоциированными обществами, Компанией, шт.		
		2020 год	2019 год	2018 год	2020 год	2019 год	2018 год
Обыкновенные	0.1	1 998 381 575	1 998 381 575	1 998 381 575	271 479 406	225 547 422	167 638 899
Итого		1 998 381 575	1 998 381 575	1 998 381 575	271 479 406	225 547 422	167 638 899

Структура акционеров на 31 декабря 2020, 2019 и 2018 годов представлена следующим образом:

	Процент владения		
	2019	2019	2018
Небанковская кредитная организация			
АО «Национальный расчетный депозитарий» (номинальный держатель)	52.69	70.70	69.10
ПАО АФК «Система»	31.76	15.75	15.75
ООО «Система Телеком Активы»	11.03	11.03	11.03
Sistema Finance S.A.	-	0.37	1.98
Прочие акционеры	4.52	2.15	2.12
Итого	100	100	100

Контролирующим конечным бенефициаром ПАО «МТС» является Владимир Петрович Евтушенков.

13. ЗАЕМНЫЕ СРЕДСТВА

Сроки погашения основных видов обязательств по состоянию на 31 декабря 2020 года представлены следующим образом:

Заемные средства	(тыс. руб.)			
	До 1 года	1 года-5 лет	Свыше 5 лет	Итого
Займы	17 644 290	102 391 729	-	120 036 019
Кредиты	10 000 000	190 007 234	15 000 000	215 007 234
Облигации	20 762 551	117 430 277	37 000 000	175 192 828
Итого	48 406 841	409 829 240	52 000 000	510 236 081

Ряд облигационных займов Компании содержит безусловное обязательство (оферту) быть погашенным по номинальной стоимости до срока погашения в случае их предъявления к выплате держателями облигаций после объявления очередного купона. В бухгалтерской отчетности такие облигации классифицированы в соответствии со сроками погашения, когда у держателей возникает безусловное право предъявить облигации к выкупу.

Некоторые кредитные договоры содержат положения, ограничивающие способность Компании и ее дочерних компаний:

- привлекать заемные средства;
- заключать кредитные сделки с ассоциированными предприятиями;
- проводить слияние или консолидацию с другим лицом;
- передавать свое имущество и активы другому лицу;
- продавать или передавать какие-либо из лицензий GSM по лицензионным зонам Москвы, Санкт-Петербурга, Краснодара;
- проводить определенные типы реорганизаций или изменений в составе акционеров Компании.

В случае неисполнения Компанией вышеуказанных обязательств по истечении определенного периода, отводимого на предоставление уведомления о нарушении обязательств и устранение нарушения обязательств, кредиторы вправе потребовать немедленного погашения задолженности по кредитам.

Ряд кредитных договоров содержит положения, связанные с обязательством досрочного погашения по требованию кредитора в случае предъявления Компанией, а также дочерним компаниям исков об уплате денежной суммы или взыскании имущества на сумму более определенного договорами лимита при условии вступления в силу судебного решения об удовлетворении такого иска и невыполнения судебного решения со стороны Компании в течение 60 календарных дней.

Также на кредитные соглашения распространяются условия перекрестного невыполнения обязательств по другим кредитным соглашениям ПАО «МТС» и его дочерних компаний.

По состоянию на 31 декабря 2020 года Компания выполняет в полном объеме все обязательства, предусмотренные условиями выпуска облигационных займов и кредитных договоров.

Суммы неиспользованных кредитных линий, доступные в течение:

	1 года	1 год-5 лет	Свыше 5 лет	(тыс. руб.) Итого
Займы	23 555 028	33 189 185	-	56 744 213
Кредиты	5 000 000	219 248 082	5 000 000	229 348 082
Облигации	-	-	9 108 957	9 108 957
Итого	28 555 028	252 537 267	14 108 957	295 201 252

В течение 2020 и 2019 годов по заемным средствам были начислены и отражены в составе строки «Проценты к уплате» отчета о финансовых результатах проценты, в том числе другие дополнительные расходы, на общую сумму 32 938 837 тыс. руб. и 37 289 699 тыс. руб. соответственно.

Сумма расходов на привлечение займов за 2020 и 2019 годы составила 91 352 тыс. руб. и 138 592 тыс. руб. соответственно и отражена в строке «Заемные средства» бухгалтерского баланса.

Сумма расходов, включенная в инвестиционные активы, за 2020 и 2019 годы составила 348 119 тыс. руб. и 378 205 тыс. руб. соответственно и отражена в строке «Основные средства» бухгалтерского баланса.

14. КРЕДИТОРСКАЯ ЗАДОЛЖЕННОСТЬ

Кредиторская задолженность Компании по состоянию на 31 декабря 2020, 2019 и 2018 годов представлена следующим образом:

	(тыс. руб.)		
	31 декабря		
	2020 года	2019 года	2018 года
Долгосрочная кредиторская задолженность			
Проценты по заемным средствам	3 175 201	3 639 985	2 376 581
Поставщики и подрядчики	230 429	319 804	396 140
Итого долгосрочная кредиторская задолженность	3 405 630	3 959 789	2 772 721
Краткосрочная кредиторская задолженность			
Поставщики и подрядчики	40 907 378	34 000 555	25 065 290
Авансы полученные ²	1 174 466	962 103	1 310 538
Задолженность перед персоналом	5 696 889	7 904 370	7 452 428
Проценты по заемным средствам	4 467 936	5 296 660	6 915 890
Задолженность по налогам и сборам	6 280 847	8 309 092	5 796 024
Скидки по роуминговым услугам ¹	-	-	5 677 412
Задолженность перед государственными внебюджетными фондами	720 735	420 675	385 142
Задолженность перед учредителями	3 412	25 518 902	-
Прочие	1 979 143	532 101	382 500
Итого краткосрочная кредиторская задолженность	61 230 806	82 944 458	52 985 224

¹ Сумма включает в себя скидку по роуминговым услугам, предоставленную АО «Сибинтертелеком», подтвержденную документально. Остальная задолженность по предоставленным скидкам по роуминговым услугам определена Компанией в качестве оценочного значения по состоянию на отчетную дату и отражена в составе строки «Оценочные обязательства» бухгалтерского баланса (Пояснение 15 «Оценочные обязательства»).

² В 2018 году был применен стандарт МСФО (IFRS) 15, в результате которого авансы, полученные от абонентов, были классифицированы в составе Контрактных обязательств.

15. ОЦЕНОЧНЫЕ ОБЯЗАТЕЛЬСТВА

Движение оценочных обязательств за 2020 и 2019 годы представлено следующим образом:

	(тыс. руб.)				
	Под предоставленные скидки по роуминговым услугам	Под вывод из эксплуатации основных средств	Резерв в связи с расследованием в отношении деятельности в Узбекистане ¹	Под прочие оценочные обязательства	Итого
Баланс на 31 декабря 2018 года	1 548 310	2 572 866	59 050 010	136 797	63 307 983
Увеличение оценочных обязательств	1 262 341	2 245 071	-	150 729	3 658 141
Уменьшение оценочных обязательств	(1 548 310)	(21 396)	(59 050 010)	(40 787)	(60 660 503)
Баланс на 31 декабря 2019 года	1 262 341	4 796 541	-	246 739	6 305 621
Увеличение оценочных обязательств	685 473	165 475	-	2 717 402	3 568 350
Уменьшение оценочных обязательств	(1 262 341)	(39 823)	-	(72 058)	(1 374 222)
Баланс на 31 декабря 2020 года	685 473	4 922 193	-	2 892 083	8 499 749

¹ Компания начислила резерв под выплату штрафа в сумме 850 млн долл. США (55.8 млрд руб. на дату начисления) в отчетности за 2018 год. В марте 2019 года Компания выплатила взыскания в сумме 850 млн долл. США (55.6 млрд руб. на дату выплаты).

Ниже приведен анализ оценочных обязательств по состоянию на 31 декабря 2020, 2019 и 2018 годов в зависимости от сроков погашения:

Наименование строки бухгалтерского баланса	31 декабря		
	2020 года	2019 года	2018 года
Долгосрочные оценочные обязательства ¹	4 788 824	4 565 679	2 572 865
Краткосрочные оценочные обязательства ²	3 710 925	1 739 942	60 735 118
	8 499 749	6 305 621	63 307 983

¹ В состав долгосрочных оценочных обязательств входят оценочные обязательства под вывод из эксплуатации основных средств.

² В состав краткосрочных оценочных обязательств входят оценочные обязательства под предоставленные скидки по роуминговым услугам, оценочное значение в связи с расследованием в отношении деятельности в Узбекистане, а также в отношении дела по смс-рассылкам, и прочие оценочные обязательства.

16. КОНТРАКТНЫЕ ОБЯЗАТЕЛЬСТВА

Контрактные обязательства по договорам с клиентами относятся к оплатам клиентов, полученным Компанией, до момента предоставления услуг по контракту. Контрактные обязательства включают авансы клиентов, а также оплаченные суммы по счетам клиентам, за неоказанные услуги по договору.

Следующая таблица представляет информацию по обязательствам по договорам с клиентами:

	31 декабря		
	2020 года	2019 года	2018 года
Контрактные обязательства	(19 768 071)	(17 680 282)	(17 046 970)
<i>Из них:</i>			
<i>Мобильные и фиксированные телекоммуникационные услуги</i>	(19 674 343)	(17 421 551)	(16 762 835)
<i>Программа лояльности</i>	(93 728)	(258 731)	(284 135)
Итого обязательства	(19 768 071)	(17 680 282)	(17 046 970)
За минусом краткосрочной части	19 219 682	17 352 980	16 851 283
Итого долгосрочные обязательства	(548 389)	(327 302)	(195 687)

Основные изменения контрактных обязательств за отчетный период представлены следующим образом:

	31 декабря	
	2020 год	2019 год
Остаток на 1 января	(17 680 282)	(17 046 970)
Выручка, признанная в периоде, по контрактным обязательствам на начало периода	7 578 246	13 712 516
Рост денежных поступлений, за минусом сумм признанных в выручке текущего периода	(9 666 035)	(14 345 828)
Остаток на 31 декабря	(19 768 071)	(17 680 282)

Компания ожидает признать выручку по невыполненным обязательствам по контрактам с клиентами на 31 декабря 2020 следующим образом:

	31 декабря		
	2021	2022-2026	Итого
Мобильные и фиксированные телекоммуникационные услуги	(19 125 954)	(548 389)	(19 674 343)
Программы лояльности	(93 728)	-	(93 728)

17. НАЛОГ НА ПРИБЫЛЬ

Текущий налог на прибыль за 2020 и 2019 годы представлен следующим образом:

	2020 год	(тыс. руб.) 2019 год
Прибыль до налогообложения	67 910 491	77 596 527
Условный расход по налогу на прибыль	13 195 121	14 921 697
Постоянные налоговые обязательства:		
по расходам, не учитываемым для целей налогообложения	1 031 405	1 616 377
по резерву под условные факты хозяйственной деятельности	-	-
по дивидендам, полученным от зарубежных дочерних компаний	3 348	5 193
по нормируемым расходам	-	-
резерв под обесценение финансовых вложений	-	-
прочие	449 398	116 241
Итого	1 484 151	1 737 811
Постоянные налоговые активы:		
по доходам, не учитываемым для целей налогообложения	(3 624 650)	(2 074 252)
Итого	(3 624 650)	(2 074 252)
Увеличение/(Уменьшение) отложенных налоговых активов:		
по основным средствам, в том числе из-за:		
- несовпадения сроков и способов начисления амортизации в бухгалтерском и налоговом учете	7 369	9 088
- прочих операций по основным средствам	87 783	(4 554)
по оценочным обязательствам	(1 137 125)	1 159 033
по разнице в методах признания выручки от реализации	716 946	328 362
по резерву по сомнительным долгам	(613 901)	(1 235 891)
по аренде	437 074	669 225
Прочие	(385 912)	(673 161)
Итого	(887 766)	252 102
Увеличение/(Уменьшение) отложенных налоговых обязательств:		
по prepaid услугам и капитализированным расходам на привлечение заемных средств	-	-
по основным средствам из-за:		
- несовпадения сроков и способов начисления амортизации в бухгалтерском и налоговом учете	(1 193 981)	(1 102 879)
- прочих операций по основным средствам	(516 174)	(88 931)
По финансовым вложениям в дочерние и ассоциированные предприятия	-	-
прочие	480 578	(542 410)
Итого	(1 229 577)	(1 734 220)
Итого текущий налог на прибыль	8 937 279	13 103 138

Постоянные налоговые активы и обязательства представлены в бухгалтерской отчетности свернуто.

Строка «Налог на прибыль и налоговые санкции прошлых лет» отчета о финансовых результатах включает в себя:

	2020 год	(тыс. руб.) 2019 год
Уточнение деклараций по налогу на прибыль за прошлые периоды	(347)	409
Начисление недоимки по налогу на прибыль	(328)	(55)
Налоговые санкции, относящиеся к прошлым периодам	(240 945)	68 135
Прочие налоговые санкции	71 289	571 943
Итого	(170 331)	640 432

18. ВЫРУЧКА ПО ДОГОВОРАМ С ПОКУПАТЕЛЯМИ

Выручка за 2020 и 2019 годы представлена следующим образом:

	2020 год	2019 год
Выручка		(тыс. руб.)
Услуги мобильной связи	323 593 663	310 079 081
Услуги фиксированной связи	25 346 042	23 742 806
Интеграторские услуги	951 892	586 343
Реализация товаров	1 563 515	981 455
Прочие услуги	6 626 281	6 733 264
Итого выручка	358 081 393	342 122 949
В том числе:		
Признаваемая в течение периода времени	356 517 878	341 141 494
Признаваемая в определенный момент времени	1 563 515	981 455
	358 081 393	342 122 949

19. РАСХОДЫ ПО ОБЫЧНЫМ ВИДАМ ДЕЯТЕЛЬНОСТИ

Расходы по обычным видам деятельности в разрезе элементов затрат за 2020 и 2019 годы представлены следующим образом:

	2020 год	2019 год
Расходы по обычным видам деятельности		(тыс. руб.)
Амортизация	89 576 907	83 594 583
Затраты на оплату труда	28 688 414	27 130 481
Отчисления на социальные нужды	7 301 000	6 824 802
Материальные затраты	3 462 335	2 720 000
Прочие затраты	130 057 968	125 650 083
Итого	259 086 624	245 919 949

Прочие затраты в составе расходов по обычным видам деятельности за 2020 и 2019 годы составляют:

	2020 год	2019 год
Прочие затраты		(тыс. руб.)
Услуги межсетевого взаимодействия	54 655 711	50 216 456
Комиссия дилеров	17 083 827	19 412 659
Роуминговые расходы	7 037 934	9 139 359
Расходы на контент	3 979 170	4 694 168
Расходы на рекламу	9 636 951	9 506 112
Коммунальные услуги	9 324 553	8 228 556
Техническая поддержка и обслуживание оборудования	7 079 746	5 571 043
Расходы на налоги	3 900 229	4 286 596
Расходы на аренду	4 008 624	3 109 314
Прочие затраты	13 351 223	11 485 820
Итого	130 057 968	125 650 083

Амортизация в составе расходов по обычным видам деятельности за 2020 и 2019 годы составляет:

	2020 год	2019 год
Расходы по обычным видам деятельности		(тыс. руб.)
Амортизация основных средств, нематериальных активов и неисключительных прав	67 638 217	62 864 305
Амортизация актива в форме права пользования	13 036 002	12 171 526
Амортизация расходов на заключение и исполнение контрактов с абонентами	8 902 688	8 558 752
Итого	89 576 907	83 594 583

20. ПРОЧИЕ ДОХОДЫ

Прочие доходы за 2020 и 2019 годы представлены следующим образом:

	<u>2020 год</u>	<u>(тыс. руб.)</u> <u>2019 год</u>
Прочие доходы		
Доходы от валютных операций с производными финансовыми инструментами	7 254 483	-
Списание кредиторской задолженности, по которой истек срок исковой давности	537 568	344 356
Доходы от реализации и выбытия прочего имущества	513 781	214 282
Доходы от реализации и выбытия основных средств	478 777	323 021
Доход от уменьшения оценочных обязательств	707	11 894
Свернутое сальдо положительных и отрицательных курсовых разниц	-	8 558 274
Доход от восстановления резерва под дивиденды	-	6 072 424
Доход от восстановления резерва под обесценение прочих финансовых вложений	1 027 886	767 622
Доход от переоценки до текущей рыночной стоимости прочих финансовых вложений	-	379 106
Доход от восстановления резерва под снижение стоимости долгосрочных МПЗ, оборудования длительного пользователя и других внеоборотных активов	-	135 244
Возмещение от страховых компаний	-	80 967
Доходы по операциям со свопами	-	74 099
Прочие	348 143	160 902
Итого	<u>10 161 345</u>	<u>17 122 191</u>

21. ПРОЧИЕ РАСХОДЫ

Прочие расходы за 2020 и 2019 годы представлены следующим образом:

	<u>2020 год</u>	<u>(тыс. руб.)</u> <u>2019 год</u>
Прочие расходы		
Свернутое сальдо положительных и отрицательных курсовых разниц	11 043 464	-
Резерв в связи с расследованием в отношении дела по смс-рассылкам (Пояснение 31)	2 692 683	-
Обесценение вложений в дочерние и ассоциированные предприятия	1 878 647	-
Расход от переоценки до текущей рыночной стоимости прочих финансовых вложений	1 883 799	-
Резерв по сомнительным долгам	1 075 837	3 129 017
Расходы по реализации и выбытию прочего имущества	510 182	238 749
Расходы на благотворительную деятельность	375 909	346 970
Результат по операциям со свопами	370 016	-
Возмещение налога на добавленную стоимость за счет собственных средств	175 850	180 451
Резервы под снижение стоимости долгосрочных МПЗ, оборудования длительного пользователя и других внеоборотных активов	126 928	-
Расходы по реализации и выбытию основных средств	116 805	131 991
Расходы по оплате банковских услуг	94 518	156 301
Расходы от валютных операций с производными финансовыми инструментами	-	3 238 830
Резерв под обесценение прочих финансовых вложений	2 251 496	677 397
Резерв под оценочные обязательства	-	627
Прочие	832 691	233 647
Итого	<u>23 428 825</u>	<u>8 333 980</u>

22. КУРСЫ ВАЛЮТ И КУРСОВЫЕ РАЗНИЦЫ

Курсы Центрального банка Российской Федерации, действовавшие на дату составления бухгалтерской отчетности:

Валюта	31 декабря		
	2020 года	2019 года	2018 года
Доллар США	73.8757	61.9057	69.4706
Евро	90.6824	69.3406	79.4605

	31 декабря	
	2020 год	2019 год
Доход от курсовых разниц, образовавшихся по операциям пересчета выраженной в иностранной валюте стоимости активов и обязательств, подлежащих оплате в иностранной валюте	10 564 543	8 068 033
Доход от курсовых разниц, образовавшихся по операциям пересчета выраженной в иностранной валюте стоимости активов и обязательств, подлежащих оплате в рублях	478 921	490 241
Итого	11 043 464	8 558 274

23. ФИНАНСОВЫЕ ИНСТРУМЕНТЫ СРОЧНЫХ СДЕЛОК

Компания использует забалансовые счета для обобщения информации о наличии и движении финансовых инструментов, отражая финансовый результат в отчете о финансовых результатах по завершении сделки.

Справедливая стоимость активов и обязательств Компании на 31 декабря 2020, 2019 и 2018 годов составила в рублях по курсу на дату составления бухгалтерской отчетности:

Финансовые инструменты срочных сделок	31 декабря		
	2020 года	2019 года	2018 года
Свопы	4 508 273	(696 127)	3 610 044
Форварды	-	(339 963)	1 891 339
Итого	4 508 273	(1 036 090)	5 501 383

В 2020 и 2019 годах финансовые результаты по операциям с нереализованными свопами составили расход в сумме 370 016 тыс. руб. и доход в сумме 74 099 тыс. руб. соответственно. Результаты по операциям со свопами отражены в строках «Прочие расходы» и «Прочие доходы» отчета о финансовых результатах. Сроки исполнения обязательств по свопам наступают в 2021-2024 годах. В 2020 и 2019 годах финансовые результаты от операций с реализованными производными финансовыми инструментами составили доход в сумме 7 254 483 тыс. руб. и расход в сумме 3 238 830 тыс. руб. соответственно. Результаты от операций с производными финансовыми инструментами отражены в строке доходы/расходы от операций с производными финансовыми инструментами в строках Прочие доходы» и «Прочие расходы» отчета о финансовых результатах соответствующих периодов.

Компания заключает поставочные валютные форвардные соглашения в целях минимизации валютного риска по операционной деятельности. Соглашения предполагают покупку или продажу фиксированной суммы в валюте по фиксированному курсу на определенную дату. Курс валюты по сделке определяется на основе рыночного курса «спот» в момент заключения сделки.

Сумма базовых активов, относящихся к поставочным валютным форвардным инструментам по сделкам, не закрытым по состоянию на 31 декабря 2020, 2019 и 2018 годов, составила 0 тыс. руб., 68 334 239 тыс. руб. и 49 959 745 тыс. руб. соответственно.

24. БАЗОВАЯ И РАЗВОДНЕННАЯ ПРИБЫЛЬ НА ОДНУ АКЦИЮ

Базовая и разводненная прибыль на одну акцию за 2020 и 2019 годы составила:

	<u>2020 год</u>	<u>2019 год</u>
Чистая прибыль, тыс. руб.	57 026 200	62 370 839
Средневзвешенное количество обыкновенных акций в обращении, шт.	<u>1 998 105 456</u>	<u>1 998 363 911</u>
Базовая прибыль, приходящаяся на одну акцию, руб.	<u>28.54</u>	<u>31.21</u>
Разводненная прибыль, приходящаяся на одну акцию, руб.	<u>28.54</u>	<u>31.17</u>

25. СОВЕТ ДИРЕКТОРОВ

В состав Совета директоров Компании по состоянию на 31 декабря 2020 года входили:

<u>ФИО</u>	<u>Должность</u>	<u>Период</u>
Евтушенков Феликс Владимирович	Председатель Совета Директоров	с 27 июня 2019 года
Корня Алексей Валерьевич	Член Совета директоров	с 28 июня 2018 года
Регина фон Флемминг	Член Совета директоров	с 25 июня 2015 года
Засурский Артём Иванович	Член Совета директоров	с 29 июня 2017 года
Юмашев Валентин Борисович	Член Совета директоров	с 27 июня 2019 года
Холтроп Томас	Член Совета директоров	с 14 февраля 2013 года
Херадпир Шайган	Член Совета директоров	с 24 июня 2020 года
Шурабура Надя	Член Совета директоров	с 24 июня 2020 года
Эрнст Константин Львович	Член Совета директоров	с 24 июня 2020 года
Катков Алексей Борисович	Член Совета директоров	с 28 июня 2018 года по 24 июня 2020 года
Розанов Всеволод Валерьевич	Член Совета директоров	с 27 июня 2012 года по 24 июня 2020 года
Антониу Антониос Теодосиу	Член Совета директоров	с 27 июня 2019 года по 24 июня 2020 года
Рон Зоммер	Член Совета директоров	с 25 июня 2009 года по 27 июня 2019 года
Вольфганг Шюссель	Член Совета директоров	с 28 июня 2018 года по 27 июня 2019 года
Стэнли Миллер	Член Совета директоров	с 24 июня 2010 года по 27 июня 2019 года

Общая сумма вознаграждения, выплаченного членам Совета директоров за 2020 и 2019 годы, составила 524 655 тыс. руб. и 408 934 тыс. руб. соответственно, в том числе социальные взносы в размере 45 775 тыс. руб. и 36 749 тыс. руб. соответственно.

26. ПРАВЛЕНИЕ

Состав Правления по состоянию на 31 декабря 2020 года:

ФИО	Должность	Период
Корня Алексей Валерьевич	Председатель Правления, Президент	с 13 марта 2018 года по 12 марта 2021 года
Галактионова Инесса Васильевна	Первый Вице-президент по телекоммуникационному бизнесу, Член Правления	с 01 августа 2019 года
Горбунов Александр Евгеньевич	Член Правления, Вице-президент по стратегии и развитию	с 01 августа 2019 года
Ибрагимов Руслан Султанович	Член Правления, Вице-президент по взаимодействию с органами государственной власти и связям с общественностью	с 01 августа 2019 года
Каменский Андрей Михайлович	Член Правления, Вице-президент по финансам	с 01 августа 2019 года
Мишин Игорь Николаевич	Член Правления, Вице-президент МТС Медиа	с 24 марта 2019 года
Николаев Вячеслав Константинович	Член Правления, Первый Вице-президент по клиентскому опыту и маркетингу	с 01 августа 2019 года
Филатов Илья Валентинович	Член Правления, Вице-президент по финансовым сервисам	с 01 августа 2019 года
Хомченко Дмитрий Александрович	Член Правления, Вице-президент по информационным технологиям	с 01 августа 2019 года
Чернышева Татьяна Сергеевна	Член Правления, Вице-президент по управлению персоналом	с 27 ноября 2019 года
Барсегян Алексей Визскопбович	Член Правления, Вице-президент по корпоративным и правовым вопросам	с 23 октября 2020 года
Беляков Сергей Сергеевич	Член правления, Генеральный директор АО «РТК»	с 01 июля 2020 года
Ханин Александр Александрович	Член Правления, Генеральный директор ООО «Центр искусственного интеллекта МТС»	с 23 октября 2020 года
Халин Дмитрий Александрович	Член Правления-вице-президент по облачным и цифровым решениям	с 01 января 2020 года
Шоржин Валерий Викторович	Член Правления, Вице-президент по цифровым бизнес решениям	с 02 октября 2018 года по 31 декабря 2019 года
Голяндрина Мария Николаевна	Член Правления, Вице-президент по управлению персоналом	с 10 января 2018 года по 27 ноября 2019 года
Дмитриев Кирилл Александрович	Член Правления, Вице-президент по цифровым решениям для дома	с 05 марта 2014 года по 31 июля 2019 года
Егоров Игорь Альфридович	Член Правления, Директор региона «Москва»	с 17 мая 2016 года по 31 июля 2019 года
Смелков Андрей Геннадьевич	Член Правления, Вице-президент, Директор бизнес-единицы «МТС Зарубежные компании»	с 01 октября 2016 года по 30 апреля 2019 года
Ушацкий Андрей Эдуардович	Член Правления, Вице-президент по технике и информационным технологиям	с 01 марта 2013 года по 31 июля 2019 года

Общая сумма вознаграждения, выплаченного членам Правления за 2020 и 2019 годы, составила 934 694 тыс. руб. и 923 981 тыс. руб. соответственно, в том числе социальные взносы в размере 123 022 тыс. руб. и 156 443 тыс. руб. соответственно.

27. РЕШЕНИЯ ПО РАСПРЕДЕЛЕНИЮ ПРИБЫЛИ, ОСТАВШЕЙСЯ В РАСПОРЯЖЕНИИ КОМПАНИИ

Собраниями акционеров, состоявшимися 24 июня 2020 года и 30 сентября 2020 года, было принято решение направить прибыль, оставшуюся в распоряжении Компании по итогам 2019 года и 1 полугодия 2020 года, на выплату дивидендов акционерам в размере 41 106 346 тыс. руб. и 17 841 928 тыс. руб. соответственно.

Собраниями акционеров, состоявшимися 27 июня 2019 года, 30 сентября 2019 года и 30 декабря 2019 года, было принято решение направить прибыль, оставшуюся в распоряжении Компании по итогам 2018 года, 1 полугодия 2019 года и 9 мес. 2019 года, на выплату дивидендов акционерам в размере 39 927 311 тыс. руб., 17 345 799 тыс. руб. и 26 478 322 тыс. руб. соответственно.

28. РЕОРГАНИЗАЦИЯ КОМПАНИИ

28.1. Реорганизация Компании в 2020 году

31 июля 2020 года состоялась реорганизация в форме присоединения к ПАО «МТС» АО «СИБИНТЕРТЕЛЕКОМ», АО «Телесервис», АО «РИКТ», ООО «Прогтех-Юг», ООО «Авантаж», ООО «Энвижн-Консалтинг».

Основные средства и нематериальные активы присоединенных компаний были переданы на баланс ПАО «МТС» по остаточной стоимости; прочие активы и обязательства – по балансовой стоимости на дату присоединения согласно данным передаточных актов. Финансовые результаты присоединенных компаний включены в бухгалтерскую отчетность ПАО «МТС», начиная с момента их присоединения.

Финансовый результат от реорганизации ПАО «МТС» в форме присоединения, не включаемый в чистую прибыль периода, составил 1 297 388 тыс. руб. (расход) и включает в себя сумму чистых активов присоединенных компаний на дату присоединения в размере 17 558 006 тыс. руб., сумму выбывших финансовых вложений Компании в присоединенное общество на дату присоединения в размере 19 148 378 тыс. руб. Эффект от данного присоединения был отражен в составе отчета об изменениях капитала в строке «Изменение капитала за счет реорганизации».

Скорректированные показатели отчета о финансовых результатах Компании за 2020 год (неаудированные)

Приведенные ниже условные финансовые показатели Компании за 2020 год отражают присоединение компаний в 2020 году таким образом, как если бы оно произошло на начало отчетного периода.

Скорректированные показатели	(тыс. руб.)
	2020 год
Выручка от реализации	357 511 943
Прибыль от продаж	95 349 844
Чистая прибыль	56 706 540
Базовая и разводненная прибыль на акцию, руб.	28.38

Приведенные условные показатели основаны на различных допущениях и оценках. Условные показатели могут не отражать операционные результаты, которые бы имели место, если бы присоединение было завершено на 1 января 2020 года, а также не обязательно являются индикатором будущих финансовых результатов. Данные показатели не отражают какое-либо увеличение выручки или сокращение затрат в результате эффекта синергии или иного повышения эффективности хозяйственных операций, которое могло бы возникнуть в результате приобретений. Фактические финансовые результаты этих компаний включены в бухгалтерскую отчетность Компании, начиная с момента их присоединения.

28.2. Реорганизация Компании в 2019 году

В 2019 году реорганизаций компаний в форме присоединения к ПАО «МТС» не было.

29. СВЯЗАННЫЕ СТОРОНЫ

Связанными сторонами ПАО «МТС» являются его дочерние и ассоциированные компании, ПАО АФК «Система», все компании, которые контролируются или на которые оказывается значительное влияние со стороны ПАО АФК «Система», а также основной управленческий персонал и иные юридические и физические лица, оказывающие значительное влияние на принятие решений в управлении ПАО «МТС» и указанных компаний в силу участия в уставном капитале и / или других обстоятельств.

29.1. Операции со связанными сторонами

Реализация оборудования, товаров, работ и услуг

	2020 год	2019 год
		(тыс. руб.)
	<u>2020 год</u>	<u>2019 год</u>
ПАО «МГТС», дочерняя компания	6 511 130	3 974 473
АО «Русская Телефонная Компания», дочерняя компания	3 640 330	4 464 035
ПАО «МТС-Банк», дочерняя компания	2 452 462	2 167 130
АО «Сибинтертелеком», бывшая дочерняя компания	2 307 642	3 827 292
ЗАО «МТС Армения», дочерняя компания	263 344	454 061
ПрАО «ВФ Украина», бывшая дочерняя компания	-	938 047
Прочие	1 927 624	1 367 352
Итого	<u>17 102 532</u>	<u>17 192 390</u>

Приобретение оборудования, товаров, работ и услуг

	2020 год	2019 год
		(тыс. руб.)
	<u>2020 год</u>	<u>2019 год</u>
АО «Русская Телефонная Компания», дочерняя компания	17 083 621	20 807 923
ООО «МТС ИТ», дочерняя компания	6 913 842	5 015 304
ПАО «МГТС», дочерняя компания	6 414 719	3 445 772
АО «Энвижн Груп», бывшая дочерняя компания	5 049 342	7 382 512
ООО «Стрим», дочерняя компания	3 756 934	1 986 553
ООО «МТС ЭНЕРГО», дочерняя компания	1 734 779	584 753
ООО «Джумс Проекты», дочерняя компания	1 303 506	1 915 607
ЗАО «МТС Армения», дочерняя компания	503 582	872 064
АО «Навигационно-информационные системы», дочерняя компания	497 487	209 529
АО «Сибинтертелеком», бывшая дочерняя компания	375 818	603 202
АО «Метро-Телеком», дочерняя компания	102 417	256 195
ПрАО «ВФ Украина», бывшая дочерняя компания	-	942 002
Прочие	2 474 381	2 296 870
Итого	<u>46 210 428</u>	<u>46 318 286</u>

Проценты к получению по займам выданным и облигациям

	2020 год	(тыс. руб.) 2019 год
Dega Retail Holding Ltd, дочерняя компания	714 383	1 207 821
АО «Русская Телефонная Компания», дочерняя компания	105 365	350 272
ООО «МТС ИТ», дочерняя компания	55 458	132 583
Прочие	795 556	410 049
Итого	1 670 762	2 100 725

Проценты к уплате по займам полученным

	2020 год	(тыс. руб.) 2019 год
MTS International Funding Ltd, дочерняя компания	3 933 903	5 806 542
ПАО «МГТС», дочерняя компания	1 293 859	1 887 520
Mobile TeleSystems B.V., дочерняя компания	258 071	285 266
ООО «Телеком Проекты», дочерняя компания	441 882	625 228
ООО «БАСТИОН», дочерняя компания	355 915	138 379
ООО «Стрим Диджитал», дочерняя компания	325 237	215 164
АО «Сибинтертелеком», бывшая дочерняя компания	321 629	530 080
ООО «Стрим», дочерняя компания	79 350	155 526
АО «МГТС-Недвижимость», дочерняя компания	25 890	153 817
Baggio Holding B.V., дочерняя компания	7 105	115 719
Прочие	448 831	170 261
Итого	7 491 672	10 083 502

29.2. Состояние расчетов со связанными сторонами

Займы полученные, включая задолженность по процентам

	31 декабря			(тыс. руб.) Срок завершения расчетов по операциям 2020 года
	2020 года	2019 года	2018 года	
MTS International Funding Ltd, дочерняя компания	37 096 888	77 615 507	87 100 152	2021-2023
ПАО «МГТС», дочерняя компания	33 041 095	21 237 283	27 760 444	2021-2023
Vostok Mobile B.V., дочерняя компания	12 508 042	2 476 656	-	2021-2023
ООО «Телеком Проекты», дочерняя компания	10 271 144	10 218 962	4 524 473	2021-2023
ООО «Стрим Диджитал», дочерняя компания	9 164 659	4 963 422	2 208 858	2021-2022
ООО «БАСТИОН», дочерняя компания	3 696 415	-	436 626	2023
Mobile TeleSystems B.V., дочерняя компания	3 057 321	8 077 303	14 632 127	2022
ЗАО «МТС Армения», дочерняя компания	2 740 788	2 210 033	-	2021
ООО «Стрим», дочерняя компания	2 731 106	2 139 755	2 739 229	2022
ООО «ЦТВ», дочерняя компания	1 858 156	712 840	-	2022
АО "РТК", дочерняя компания	1 779 164	-	-	2021
ООО «МТС ИТ», дочерняя компания	1 575 161	-	1 550 849	2022-2023
АО «МГТС-Недвижимость», дочерняя компания	706 964	490 074	3 036 257	2022
Baggio Holding B.V., дочерняя компания	337 698	330 593	4 057 874	2021
АО «Сибинтертелеком», бывшая дочерняя компания	-	10 345 798	5 109 968	-
ООО «СТВ», дочерняя компания	-	1 207 977	-	-
АО «Энвижн Груп», бывшая дочерняя компания	-	694 646	-	-
PRELUDIUM B.V., бывшая дочерняя компания	-	-	167 269	-
Прочие	1 478 524	949 701	668 215	2021-2022
Итого	122 043 125	143 670 550	153 992 341	

Займы выданные и прочие финансовые вложения, включая задолженность по процентам

	31 декабря			(тыс. руб.)
	2020 года	2019 года	2018 года	Срок завершения расчетов по операциям 2020 года
ООО «МТС-Капитал», дочерняя компания	9 834 703	9 362 602	-	2024
ООО "МТС Медиа", дочерняя компания	2 002 189	-	-	2022
ООО «Облачный ритейл плюс», дочерняя компания	1 966 881	1 973 197	1 858 597	2021
ПАО «НИС», дочерняя компания	1 262 000	1 374 003	1 281 682	2021
АО «Русская Телефонная Компания», дочерняя компания	653 608	7 067 530	6 363 258	2021
Dega Retail Holding Ltd, дочерняя компания	583 104	11 752 128	10 061 692	2021
ООО «СТВ», дочерняя компания	518 154	-	827 571	2021
ООО «МТС ЭНЕРГО», дочерняя компания	389 667	283 586	10 006	2024
АО «СИТРОНИКС», дочерняя компания	253 535	309 439	283 076	2022
ООО "МТС ИИ", дочерняя компания	243 113	-	-	2023
АО «Энвижн Груп», бывшая дочерняя компания	3 326	333 308	413 688	2021
ООО «БАСТИОН», дочерняя компания	-	1 664 427	-	-
ООО «МТС ИТ», дочерняя компания	-	1 098 425	2 296 154	-
АО «СИТРОНИКС Телеком Солюшнс», бывшая дочерняя компания	-	232 000	137 000	-
ООО «Авантаж», бывшая дочерняя компания	-	189 862	472 426	-
ЗАО «Корнет-АМ», дочерняя компания	-	-	570 565	-
Прочие	911 849	866 547	614 391	2021-2022
Итого	18 622 129	36 507 054	25 190 106	

Дебиторская задолженность

(тыс. руб.)

	Вид операции	31 декабря		
		2020 года	2019 года	2018 года
ПАО «МГТС», дочерняя компания	Реализация товаров, работ, услуг	5 607 625	3 181 460	1 645 581
Dega Retail Holding Ltd, дочерняя компания	Расчеты по реализованным финансовым вложениям	2 836 870	5 282 844	-
ХО «МТС-Туркменистан», дочерняя компания	Дивиденды к получению	1 038 183	878 577	1 064 276
СООО «МТС Беларусь», ассоциированная компания	Расчеты по причитающимся дивидендам	676 430	126 521	-
АО «Русская Телефонная Компания», дочерняя компания	Реализация товаров, работ, услуг	400 440	774 475	632 580
ПАО «МТС-Банк», дочерняя компания	Реализация товаров, работ, услуг	316 453	446 541	391 386
АО «Энвижн Групп», бывшая дочерняя компания	Реализация товаров, работ, услуг	272 162	416 850	768 533
ЗАО «МТС Армения», дочерняя компания	Реализация товаров, работ, услуг	252 463	123 783	257 113
ООО «Яхонт», под общим контролем	Реализация товаров, работ, услуг	46 997	997 866	-
СООО «МТС Беларусь», ассоциированная компания	Роуминговые скидки	2 535	181 364	4 015 000
АО «Сибинтертелеком», бывшая дочерняя компания	Реализация товаров, работ, услуг	-	709 393	557 343
СООО «МТС Беларусь», ассоциированная компания	Реализация товаров, работ, услуг	-	366 918	-
ПраО «ВФ Украина», бывшая дочерняя компания	Реализация товаров, работ, услуг	-	-	45 709
АО «Ситроникс Телеком Солюшнс», бывшая дочерняя компания	Реализация товаров, работ, услуг	-	1 049	1 495
ПраО «ВФ Украина», бывшая дочерняя компания	Дивиденды к получению	-	-	5 759 268
Прочие	Реализация товаров, работ, услуг	1 576 860	1 640 486	566 414
Прочие	Прочие услуги	-	2 306	53 160
Итого		13 027 018	15 130 433	15 757 858

Резерв по дебиторской задолженности от связанных сторон и под обесценение займов, предоставленных связанным сторонам (включая задолженность по процентам), на 31 декабря 2020, 2019 и 2018 годов составляет:

(тыс. руб.)

	31 декабря		
	2020 года	2019 года	2018 года
ООО «Облачный ритейл плюс», дочерняя компания	1 966 881	1 973 197	1 859 000
ПАО «НИС», дочерняя компания	1 262 000	1 296 000	1 281 682
ХО «МТС-Туркменистан», дочерняя компания	1 061 498	878 577	1 064 276
АО «Метро-Телеком», дочерняя компания	227 986	237 986	247 986
АО «Энвижн Групп», бывшая дочерняя компания	3 326	333 308	413 688
ПраО «ВФ Украина», бывшая дочерняя компания	-	-	5 759 268
АО «СИТРОНИКС Телеком Солюшнс», дочерняя компания	-	232 000	137 000
АО «Русская Телефонная Компания», дочерняя компания	-	-	-
Прочие	958 745	607 237	806 957
Итого	5 480 436	5 558 305	11 569 857

Кредиторская задолженность

(тыс. руб.)

	Вид операции	31 декабря		
		2020 года	2019 года	2018 года
АО «Русская Телефонная Компания», дочерняя компания	Приобретение товаров, работ, услуг	2 787 168	8 258 707	3 409 493
ПАО «МГТС», дочерняя компания	Приобретение товаров, работ, услуг	1 746 687	346 424	147 157
АО «Энвижн Груп», бывшая дочерняя компания	Приобретение товаров, работ, услуг	1 214 746	849 876	550 915
ООО «Яхонт», под общим контролем	Приобретение товаров, работ, услуг	888 058	314 987	-
ООО «МТС ИТ», дочерняя компания	Приобретение товаров, работ, услуг	848 659	1 204 458	671 672
ОАО АФК «Система», материнская компания	Дивиденды к выплате	-	15 221 205	-
ООО «Система Телеком Активы», под общим контролем	Дивиденды к выплате	-	10 659 838	-
ООО «Бастион», дочерняя компания	Дивиденды к выплате	-	1 507 778	-
ООО «Стрим Диджитал», дочерняя компания	Дивиденды к выплате	-	1 322 503	-
Sistema Finance S.A., под общим контролем	Дивиденды к выплате	-	545 887	-
СООО «МТС Беларусь», ассоциированная компания	Роуминговые скидки	-	161 543	675 000
ПАО «МГТС», дочерняя компания	Дивиденды к выплате	-	87 858	-
ПрАО «ВФ Украина», бывшая дочерняя компания	Приобретение товаров, работ, услуг	-	-	56 153
АО «Сибинтертелеком», бывшая дочерняя компания	Роуминговые скидки	-	-	5 677 412
АО «Ситроникс Телеком Солюшнс», бывшая дочерняя компания	Приобретение товаров, работ, услуг	-	-	138 903
Прочие	Приобретение товаров, работ, услуг	1 839 510	1 841 310	709 000
Прочие	Прочие услуги	171 211	121 442	95 941
Итого		9 496 039	42 443 816	12 131 646

Денежные средства и их эквиваленты

У Компании открыты несколько банковских счетов в ПАО «МТС Банк», дочерней компании ПАО «МТС». По состоянию на 31 декабря 2020, 2019 и 2018 годов сумма денежных средств, размещенных в ПАО «МТС Банк» на текущих и депозитных счетах в составе строки «Денежные средства и их эквиваленты» составила 2 735 938 тыс. руб., 1 955 087 тыс. руб. и 13 558 000 тыс. руб. соответственно.

29.3. Денежные потоки со связанными сторонами

	(тыс. руб.)	
	2020 год	2019 год
Денежные потоки от текущих операций		
Денежные средства, полученные от покупателей, заказчиков ¹	8 863 600	8 655 236
Прочие поступления	284 954	670 677
Оплата приобретенных товаров, услуг, сырья и других оборотных активов	(24 369 030)	(17 231 379)
Выплата процентов	(6 006 193)	(8 844 620)
Прочие выплаты	(78)	(179)
Сальдо денежных потоков от текущих операций	(21 226 747)	(16 750 265)
Денежные потоки от инвестиционных операций		
Дивиденды полученные	8 019 668	50 052 549
Поступления от погашенных займов, выданных другим организациям	36 724 597	22 966 199
Поступления от выбытия финансовых вложений в уставные капиталы дочерних и ассоциированных предприятий	2 450 000	-
Поступления от продажи ценных бумаг и других финансовых инструментов	-	26 732 149
Проценты полученные	5 600 283	1 616 207
Приобретение финансовых вложений в уставные капиталы дочерних и ассоциированных предприятий и прочих финансовых вложений	(27 653 333)	(37 138 269)
Приобретение основных средств, доходных вложений и нематериальных активов	(19 007 254)	(15 282 807)
Расходы на заключение договоров	(5 137 244)	(6 075 776)
Займы, выданные другим организациям	(22 836 879)	(28 337 288)
Сальдо денежных потоков от инвестиционных операций	(21 840 162)	14 532 964
Денежные потоки от финансовых операций		
Поступления от продажи основных средств и прочих внеоборотных активов	90 615	62 809
Поступления от займов, выданных другими организациями	76 722 277	65 810 481
Погашение займов (исключая проценты)	(102 448 413)	(56 900 796)
Денежные средства, направленные на выплату дивидендов (включая налог на доходы от долевого участия в деятельности организаций)	(30 530 589)	(17 008 290)
Погашение основной суммы обязательств по аренде	(1 613 929)	(1 528 849)
Сальдо денежных потоков от финансовых операций	(57 780 039)	(9 564 645)

29.4. Операции по аренде

Активы в форме права пользования и обязательства по аренде – Ниже представлена информация о балансовой стоимости арендованных у связанных сторон основных средств по состоянию на 31 декабря 2020, 2019 и 2018 годов:

	(тыс. руб.)		
	31 декабря		
Балансовая стоимость активов в форме права пользования	2020 года	2019 года	2018 года
ПАО «МГТС», дочерняя компания	13 417 703	12 544 416	14 073 000
АО «МГТС-Недвижимость», дочерняя компания	269 715	316 333	431 000
АО «Бизнес-Недвижимость», под общим контролем	221 599	267 827	135 752
Прочие связанные стороны	488 460	817 691	373 248
Итого балансовая стоимость активов в форме права пользования	14 397 477	13 946 267	15 013 000

Ниже представлена информация об обязательствах по аренде перед связанными сторонами по состоянию на 31 декабря 2020, 2019 и 2018 годов:

Обязательства по аренде:	31 декабря		
	2020 года	2019 года	2018 года
ПАО «МГТС», дочерняя компания	14 934 737	13 623 077	15 452 000
АО «МГТС-Недвижимость», дочерняя компания	289 959	329 853	550 000
АО «Бизнес-Недвижимость», под общим контролем	242 881	285 121	151 923
Прочие связанные стороны	538 883	897 749	570 077
Итого обязательства по аренде	16 006 460	15 135 800	16 724 000

Суммы, признанные в отчете о финансовых результатах в отношении договоров аренды в которых компания выступает как арендатор составили:

Наименование показателя	2020 год		2019 год	
Процентные расходы по обязательствам по аренде	1 303 778		1 420 976	
Расходы по амортизации актива в праве пользования	2 086 868		1 688 952	
Итого суммы, признанные в отчете о финансовых результатах	3 390 646		3 109 928	

29.5. Совместная деятельность

ПАО «ВымпелКом» – 22 октября 2014 года ПАО «МТС» и ПАО «ВымпелКом» подписали договор об оказании комплексных услуг в области планирования, совместного развития и эксплуатации сетей связи стандарта LTE.

Соглашение рассчитано на семь лет, в течение которых операторы будут предоставлять друг другу в пользование базовые станции, площадки, их инфраструктуру и ресурсы транспортной сети. При этом компании могут самостоятельно осуществлять строительство сети для развития индивидуального покрытия LTE.

Активы и обязательства в бухгалтерском балансе:

	31 декабря		
	2020 года	2019 года	2018 года
Основные средства (остаточная стоимость)	4 974 581	4 385 064	2 027 880
Дебиторская / (кредиторская) задолженность по договору совместной деятельности	529 174	2 018 834	1 181 259

Результат от операций в отчете о финансовых результатах:

	2020 год		2019 год	
Амортизация ОС	(1 189 509)		(899 572)	
Компенсированные расходы	1 601 422		1 126 446	
Эксплуатационные расходы	(1 113 907)		(627 563)	

29.6. Учет приобретений бизнеса под общим контролем.

Приобретение «МТС Банк» – В 2018 и 2019 годах Компания через дочернюю компанию Mobile TeleSystems B.V. приобрела дополнительные доли в компанию ПАО «МТС Банк» у АФК «Система» и ООО «Система Телеком Активы» (Пояснение 7).

30. ПОРУЧИТЕЛЬСТВА ВЫДАННЫЕ

Поручительства, выданные Компанией по состоянию на 31 декабря 2020 года, представлены следующим образом:

						(тыс. руб.)
Наименование должника	Наименование кредитора	Дата возникновения	Дата прекращения	Валюта договора	Сумма договора	Сумма договора (в тыс. руб.)
					(в валюте договора, тыс. ед.)	
MTS International Funding Ltd	Держатели облигаций	30 мая 2013 года	30 мая 2023 года	Доллар США	502 153	37 096 888
Dega Retail Holding Ltd	Deutsche Bank Aktiengesellschaft	25 ноября 2011 года	30 июня 2021 года	Доллар США	125 000	9 234 462
АО «Русская Телефонная Компания»	ООО «Самсунг Электроникс Рус Компани»	20 октября 2016 года	бессрочно	Российский рубль	7 000 000	7 000 000
АО «Русская Телефонная Компания»	ООО «Эпл Рус» (Apple Rus LLLLC)	23 октября 2017 года	бессрочно	Российский рубль	1 350 000	1 350 000
АО «Энвижн Груп»	ООО «Делл»	16 апреля 2019 года	15 марта 2022 года	Доллар США	1 000	73 876
АО Энвижн Груп	EMC Computer Systems MICROSOFT IRELAND	16 апреля 2019 года	24 февраля 2021 года	Доллар США	1 000	73 876
АО «Энвижн Груп»	OPERATIONS LIMITED	25 февраля 2020	25 февраля 2023	Доллар США	40 000	2 955 028
АО «Русская Телефонная Компания»	ООО «Вкусно 33»	01 декабря 2020	31 октября 2021	Российский рубль	3 520	3 520
ПАО «МТС-Банк»	АО «Тинькофф Банк»	18 февраля 2020	17 февраля 2025	Российский рубль	499 000	499 000
ХО «МТС-Туркменистан»	Nokia Siemens Networks Oy/ GmbH&Co.KG	22 декабря 2012 года	бессрочно	Доллар США	1 010	74 648
Итого						58 361 298

31. УСЛОВНЫЕ ОБЯЗАТЕЛЬСТВА

Лицензии – По мнению руководства, на 31 декабря 2020 года Компания выполняет все условия используемых лицензий.

Обязательства по капитальным затратам – По состоянию на 31 декабря 2020 года Компания заключила соглашения о приобретении основных средств и нематериальных активов, а также связанных с ними затрат на сумму около 49 526 053 тыс. руб.

Судебные разбирательства – Время от времени в ходе своей обычной деятельности Компания становится участником судебных, налоговых и таможенных споров; также против нее предъявляются различные иски и претензии. Некоторые из них характерны для стран с развивающейся экономикой, меняющимся фискальным режимом и условиями регулирования рынков, на которых осуществляет свою деятельность ПАО «МТС».

Антимонопольные разбирательства – В августе 2018 года Федеральная Антимонопольная Служба России (далее – «ФАС России») возбудила в отношении ПАО «МТС» и прочих федеральных сотовых операторов дело в связи с различающимися условиями в договорах на оказание услуг по SMS-рассылке для хозяйствующих субъектов с государственным участием по сравнению с условиями, установленными для хозяйствующих субъектов без государственного участия в уставном капитале. Кроме того, ФАС России в действиях ПАО «МТС» были усмотрены признаки установления монопольно высокой цены на услуги по SMS-рассылке.

В мае 2019 года ФАС России вынесла решение, в соответствии с которым ПАО «МТС» признано нарушившим положения антимонопольного законодательства как в части создания дискриминационных условий, так и в части установления монопольно высокой цены на SMS-рассылку, и выдала предписание о прекращении нарушения антимонопольного законодательства. ПАО «МТС» подало заявление с требованием о признании недействительными указанных решений и предписаний ФАС России в Арбитражный суд города Москвы, который в ноябре 2019 года поддержал позицию ФАС России так же, как и девятый арбитражный апелляционный суд в марте 2020 года. ПАО «МТС» подало кассационную жалобу в Арбитражный суд Московского округа, который также поддержал позицию ФАС России. В декабре 2020 года ПАО «МТС» отказано в передаче кассационной жалобы на рассмотрение в Судебную коллегию Верховного Суда Российской Федерации. Руководство Компании полагает, что резервы, отраженные в прилагаемой бухгалтерской отчетности по состоянию на 31 декабря 2020, достаточны для покрытия штрафа, наложенного ФАС, и прочих связанных расходов.

Возможные негативные последствия экономической нестабильности и санкций

в России – В 2014 году Европейский Союз, США и прочие страны ввели политические и экономические санкции, направленные на отдельные сектора российской экономики. Санкции были впоследствии расширены, и в отношении характера и сроков дальнейших санкций сохраняется существенная неопределенность. Кроме того, российский рубль существенно девальвировался по отношению к долл. США и евро, а процентные ставки по рублевым кредитам значительно выросли после того, как Центральный Банк России поднял ключевую ставку до 17% в декабре 2014 года. В 2018 году в виду стабилизации экономической ситуации в условиях суровых внешних потрясений суверенные кредитные рейтинги России были изменены со «стабильного» на «позитивный». Центральный Банк России последовательно снижал ключевую ставку до 6.25% по состоянию на 31 декабря 2019 года и до 4.25% по состоянию на 31 декабря 2020 года.

Эти факторы привели к снижению стоимости капитала и стабилизации уровня инфляции. Однако динамика роста российской экономики является неравномерной, что может в будущем негативно повлиять на деятельность Компании, в том числе на возможность привлекать финансирование на приемлемых условиях. Руководство Компании считает, что оно предпринимает надлежащие меры по поддержанию экономической устойчивости Компании в текущих условиях. Компания применяет политику хеджирования валютных рисков, которая частично смягчила влияние колебаний денежных выплат, номинированных в иностранных валютах.

В 2020 году государственные органы России приняли ряд решений и мер, направленных на защиту общественного здоровья от воздействия пандемии COVID-19, что повлияло на операционную деятельность и финансовое положение Компании (как раскрыто в Пояснении 1.2). На текущий момент затруднительно достоверно оценить вероятность наступления дальнейших негативных последствий пандемии COVID-19 для деятельности и финансового положения Компании.

Расследования в отношении прекращенной деятельности в Узбекистане – В марте 2019 года Компания подписала соглашение с Комиссией по ценным бумагам и биржам Соединенных Штатов Америки и Министерством юстиции Соединенных Штатов Америки в отношении раскрытого ранее расследования деятельности бывшего дочернего предприятия ПАО «МТС» в Узбекистане.

Компания согласилась с выпущенным Комиссией по ценным бумагам и биржам Соединенных Штатов Америки запретительным приказом (далее – «Приказ»).

Окружной суд Южного округа Нью-Йорка Соединенных Штатов Америки одобрил соглашение об отсрочке преследования, заключенное Компанией, и соглашение о признании вины, заключенное дочерней компанией ПАО «МТС» в Узбекистане. Согласно условиям соглашений с Министерством юстиции Соединенных Штатов Америки и с Комиссией по ценным бумагам и биржам Соединенных Штатов Америки, Компания согласилась на конфискацию средств, штраф и гражданско-правовое взыскание в общей сумме 850 млн долл. США (59.1 млрд руб. по состоянию на 31 декабря 2018 года). Компания начислила резерв под выплату штрафа в сумме 850 млн долл. США (55.8 млрд руб. на дату начисления) в отчетности за 2018 год. В марте 2019 года Компания выплатила взыскания в сумме 850 млн долл. США (55.6 млрд руб. на дату выплаты).

В соответствии с условиями Приказа и соглашения об отсрочке преследования, Компания согласилась на введение независимого наблюдения за соблюдением их требований и в сентябре 2019 года ввела независимое наблюдение. Согласно условиям Приказа и соглашения об отсрочке преследования, наблюдение будет введено на протяжении трех лет с даты введения, и срок наблюдения может быть уменьшен, либо продлен в зависимости от определенных обстоятельств, устанавливаемых Комиссией по ценным бумагам и биржам Соединенных Штатов Америки и Министерством юстиции Соединенных Штатов Америки.

Предъявление группового иска – В марте 2019 года в Окружной суд Восточного округа Нью-Йорка Соединенных Штатов Америки против ПАО «МТС» и отдельных его руководителей был подан коллективный иск от имени Shayan Salim и иных лиц, оказавшихся в похожей ситуации. В марте 2021 года Окружной суд Восточного округа Нью-Йорка Соединенных Штатов Америки удовлетворил ходатайство ПАО «МТС» об отклонении иска и отклонил иск полностью.

Налогообложение – Российское налоговое, валютное и таможенное законодательство допускает различные толкования и подвержено частым изменениям. Хотя руководство Компании полагает, что прилагаемая бухгалтерская отчетность достоверно отражает налоговые обязательства Компании, существует риск того, что трактовка налоговыми и таможенными органами положений данного законодательства применительно к операциям и деятельности Компании может не совпадать с их трактовкой руководством Компании. Налоговые органы могут занять более жесткую позицию при трактовке законодательства и проверке налоговых расчетов, и могут быть оспорены операции и деятельность, которые ранее не оспаривались. Как следствие, могут быть начислены значительные дополнительные налоги, пени и штрафы. Налоговые проверки могут охватывать три календарных года деятельности, непосредственно предшествовавшие году проверки. При определенных условиях проверке могут быть подвергнуты и более ранние периоды.

Установление цен при реализации товаров и услуг между компаниями группы «МТС» регулируется правилами трансфертного ценообразования.

Руководство считает, что резервы, отраженные в бухгалтерской отчетности, достаточны для покрытия налоговых обязательств. Однако сохраняется риск того, что уполномоченные органы займут позицию, отличную от мнения руководства ПАО «МТС», по вопросам, допускающим различное толкование законодательства, и связанные последствия могут быть существенными.

Компания имеет следующие условные обязательства по налогу на прибыль и прочим налогам, по которым определяет отток экономических выгод как менее, чем вероятный:

	(тыс. руб.)		
	2020 года	31 декабря 2019 года	2018 года
Условные обязательства по прочим налогам	231 198	47 222	354 156
Условные обязательства по налогу на прибыль	96 483	77 377	917 000

32. СОБЫТИЯ ПОСЛЕ ОТЧЕТНОЙ ДАТЫ

32.1. Избрание нового состава Правления.

5 марта 2021 года избран новый состав Правления с 13 марта 2021 года:

Николаев Вячеслав Константинович	Председатель Правления, Президент
Галактионова Инеса Васильевна	Член Правления, Первый Вице-президент по телекоммуникационному бизнесу
Горбунов Александр Евгеньевич	Член Правления, Вице-президент по стратегии и развитию
Ибрагимов Руслан Султанович	Член Правления, Вице-президент по взаимодействию с органами государственной власти и связям с общественностью
Каменский Андрей Михайлович	Член Правления, Вице-президент по финансам
Мишин Игорь Николаевич	Член Правления, Вице-президент по развитию медиабизнеса
Барсегян Алексей Визскопбович	Член Правления, Вице-президент по корпоративным и правовым вопросам
Филатов Илья Валентинович	Член Правления, Вице-президент по финансовым сервисам / Председатель Правления ПАО «МТС-Банк»
Халин Дмитрий Александрович	Член Правления, Вице-президент по облачным и цифровым решениям
Беляков Сергей Сергеевич	Член Правления, Генеральный директор розничной сети МТС (АО «РТК»)
Ханин Александр Александрович	Член Правления, Вице-президент по искусственному интеллекту, руководитель Центра искусственного интеллекта
Хомченко Дмитрий Александрович	Член Правления, Вице-президент по информационным технологиям
Чернышева Татьяна Сергеевна	Член Правления, Вице-президент по управлению персоналом

32.2. Присоединение дочерних компаний

В феврале 2021 года Внеочередным Собранием Акционеров ПАО «МТС» принято решение о присоединении к ПАО «МТС» компаний ООО «СТВ», ООО «Стрим», ООО «Облачный ритейл», ООО «Облачный ритейл плюс», АО «НПО «ПРОГТЕХ» и ООО «МКС-Балашиха».

32.3. Смена Президента ПАО «МТС»

5 марта 2021 года Советом директоров ПАО «МТС» было принято решение прекратить полномочия Президента ПАО «МТС» Корня Алексея Валерьевича с 12 марта 2021 года и назначить Президентом ПАО «МТС» Николаева Вячеслава Константиновича сроком на три года с 13 марта 2021 года.

Президент ПАО «Мобильные ТелеСистемы»

Николаев В. К.



Главный бухгалтер ПАО «Мобильные ТелеСистемы»

Дворецких А. В.

31 марта 2021 года