



ФИНАНСОВЫЕ РЕЗУЛЬТАТЫ ГРУППЫ МТС ЗА ЧЕТВЕРТЫЙ КВАРТАЛ И ПОЛНЫЙ 2021 ГОД




03 марта 2022 года

Некоторые заявления в данной презентации могут содержать проекты или прогнозы в отношении предстоящих событий или будущих финансовых результатов Компании в соответствии с положениями Законодательного акта США о ценных бумагах от 1995 года. Такие утверждения содержат слова «ожидается», «оценивается», «намеревается», «будет», «мог бы» или другие подобные выражения. Мы бы хотели предупредить, что эти заявления являются только предположениями, и реальный ход событий или результаты могут отличаться от заявленного. Мы не обязуемся и не намерены пересматривать эти заявления с целью соотнесения их с реальными результатами. Мы адресуем Вас к документам, которые компания отправляет Комиссии США по ценным бумагам и биржам, включая форму 20-F. Эти документы содержат и описывают важные факторы, включая те, которые указаны в разделе «Факторы риска» формы 20-F. Эти факторы могут быть причиной отличия реальных результатов от проектов и прогнозов. Они включают в себя: текущее состояние экономики, включая геополитическую ситуацию, связанную с конфликтом в Украине, расширение санкций, введенных в отношении Российской Федерации Соединенными Штатами Америки,

Европейским союзом и Соединенным Королевством, высокую волатильность учетных ставок и курсов обмена валют (в том числе снижение стоимости российского рубля по отношению к доллару и евро), цен на товары и акции и стоимости финансовых активов, воздействие государственных программ России, США и других стран по восстановлению ликвидности и стимулированию национальной и мировой экономики, нашу возможность поддерживать текущий кредитный рейтинг и воздействие на стоимость финансирования и конкурентное положение, в случае снижения такового, стратегическую деятельность, включая приобретения и отчуждения и успешность интеграции приобретенных бизнесов, возможные изменения по квартальным результатам, условия конкуренции, зависимость от развития новых услуг и тарифных структур, быстрые изменения технологических процессов и положения на рынке, стратегию; риск, связанный с инфраструктурой телекоммуникаций, государственным регулированием индустрии телекоммуникаций и иные риски, связанные с работой в России и СНГ, колебания котировок акций; риск, связанный с финансовым управлением, а также появление других факторов риска.

ФИНАНСОВЫЕ И ОПЕРАЦИОННЫЕ РЕЗУЛЬТАТЫ



Лидирующий бренд

#1

Самый сильный
телеком-бренд в
России

Brand Finance Russia 50 2021

99%+

Узнаваемость
бренда

Среди российских
потребителей

70%

потребителей готовы
пробовать новые сервисы
МТС

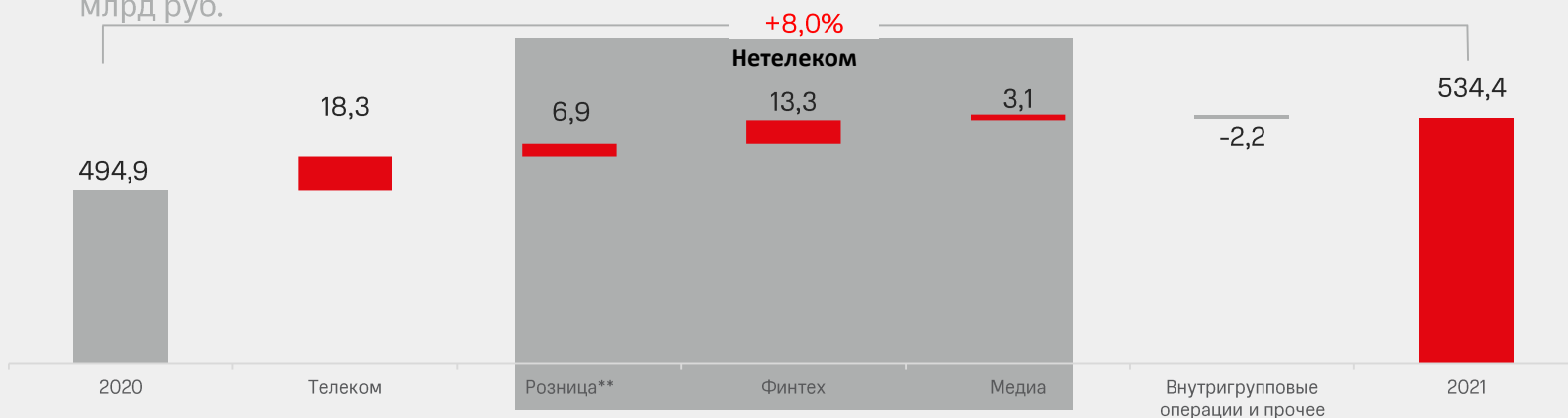
Собственные данные компании

ВЫРУЧКА ГРУППЫ

рост основного бизнеса и новых направлений

Выручка Группы*

млрд руб.

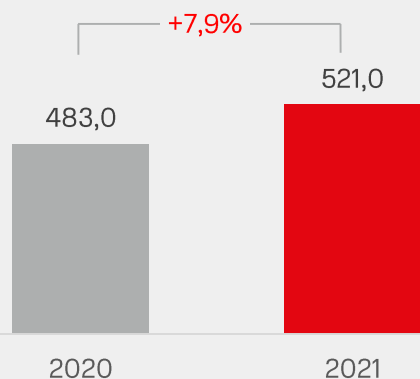


Положительные результаты Группы МТС в 2021 году за счет:

- роста мобильной выручки в России, связанного с ростом потребления интернет-трафика и услуг связи
- роста потребления сервисов экосистемных направлений, в частности — финтех и медиа
- увеличения объемов продаж мобильных телефонов и аксессуаров и роста эффективности работы розничной сети МТС

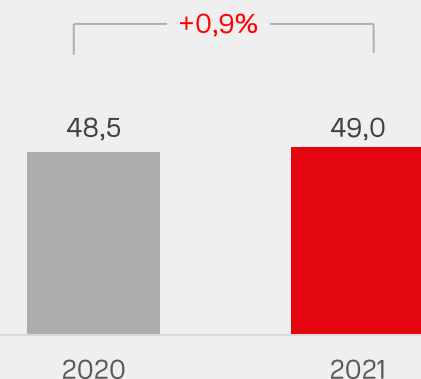
Выручка в России

млрд руб.



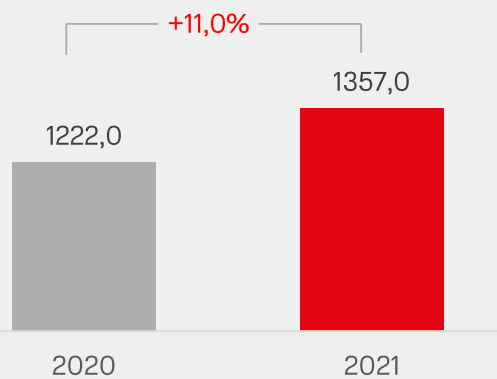
Выручка в Армении

млрд драм



Выручка в Беларуси

млн белорусских рублей



*Выручка рассчитана с учетом внутригрупповых транзакций. Сумма может отличаться вследствие округления отдельных цифр

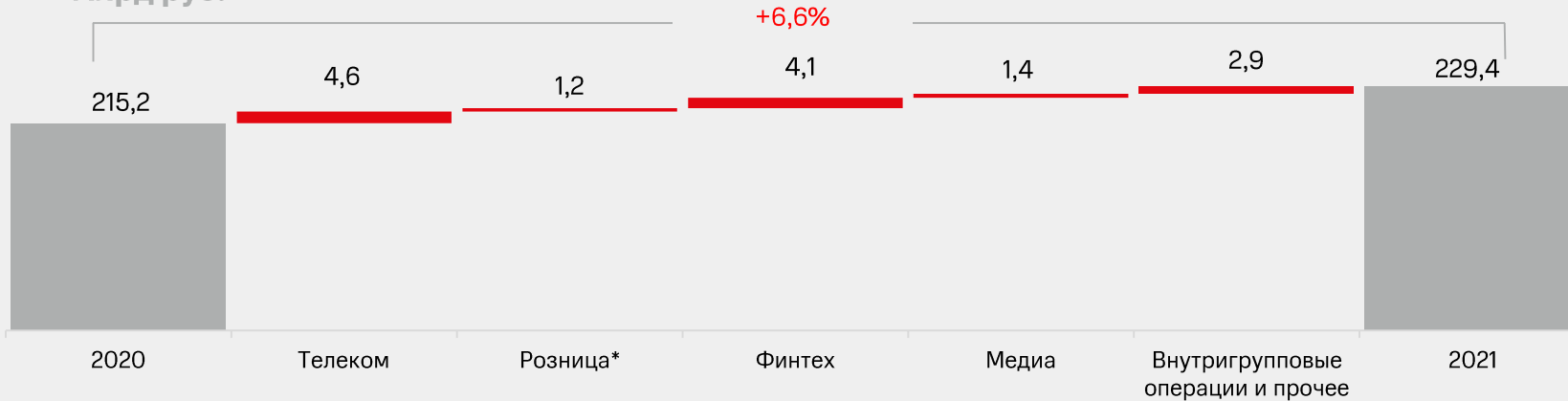
**Розница — АО РТК, 100% дочерняя компания МТС, осуществляет обслуживание абонентов, а также продажу SIM-карт, сервисов, продуктов экосистемы МТС, гаджетов и других устройств в розничных магазинах

OIBDA ГРУППЫ

устойчивый рост

Факторный анализ скорректированной* OIBDA Группы

млрд руб.



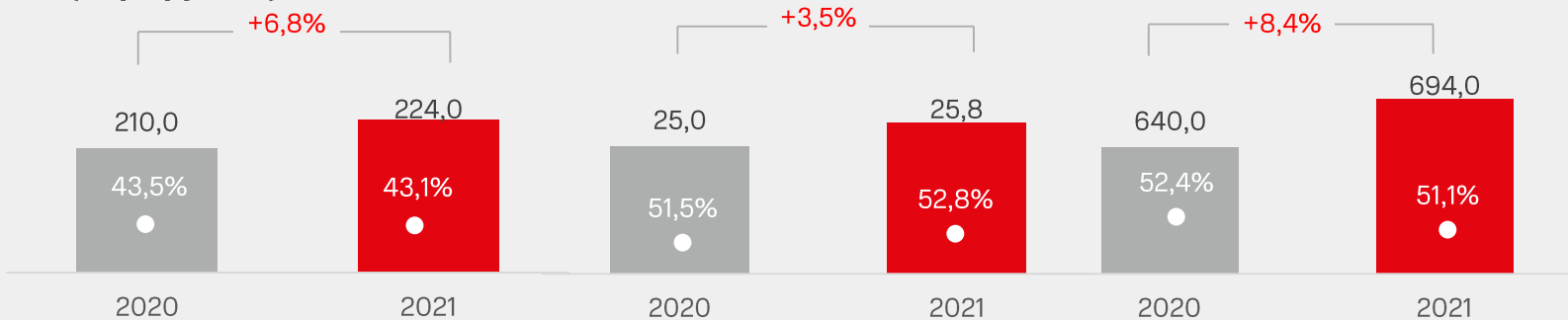
Рост показателя OIBDA обусловлен:

- сильными результатами в России
- стабильным ростом доходов от телеком-услуг, ростом пользования финансовыми сервисами и оптимизацией налоговых расходов
- восстановлением индустрии развлечений, а также пересмотром портфеля продуктов в 2020 году

Скорректированная* OIBDA и маржа в России (млрд рублей)

OIBDA и маржа в Армении (млрд драм)

OIBDA и маржа в Беларуси (млн белорусских рублей)



*Скорректированная OIBDA за четвертый квартал 2020 года не включает убыток от обесценения внеоборотных активов в размере 808 миллионов рублей и 2,088 миллиарда рублей

**Розница — АО РТК, 100% дочерняя компания МТС, осуществляет обслуживание абонентов, а также продажу SIM-карт, сервисов, продуктов экосистемы МТС, гаджетов и других устройств в розничных магазинах

Показатели чистой прибыли

Чистая прибыль Группы

млрд руб.



Чистая прибыль Группы за 2021 год выросла на 3,4 процента в годовом исчислении до 63,5 миллиарда рублей за счет:


- высоких показателей телеком-бизнеса
- значительного положительного влияния финтеха

Стабильный рост основного бизнеса в России

Рост выручки в России

млрд руб.

+7,7%



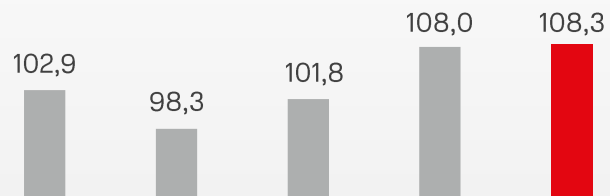
4 кв. 2020

4 кв. 2021

Рост выручки от услуг связи в России

млрд руб.

+5,3%



4 кв. 2020

1 кв. 2021

2 кв. 2021

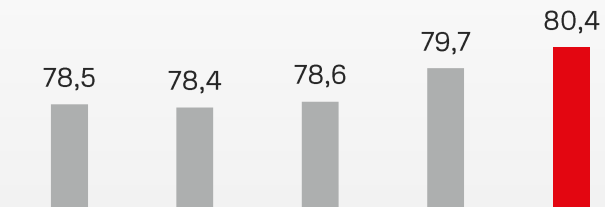
3 кв. 2021

4 кв. 2021

Абонентская база в России

млн

+2,4%



4 кв. 2020

1 кв. 2021

2 кв. 2021

3 кв. 2021

4 кв. 2021

25%+

рост базы конвергента,
4 кв. 2021 к 4 кв. 2020


30%

рост количества базовых станций 4G,
2021 к 2020

51%

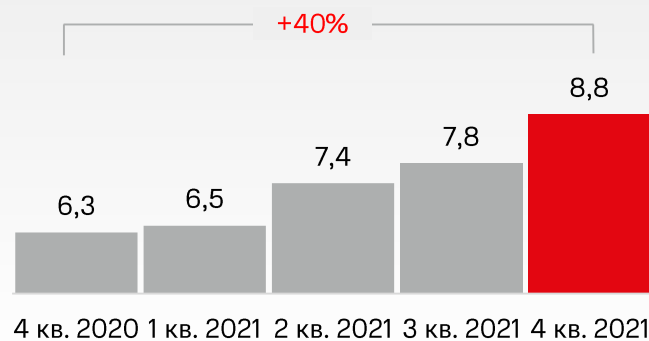
домохозяйств покрыто гигабитным
широкополосным интернетом

ЭКОСИСТЕМА



Рост базы пользователей экосистемы

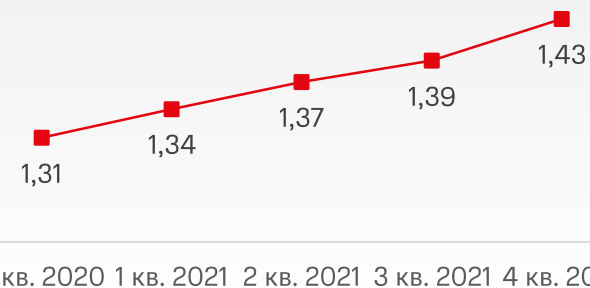
Экосистемные клиенты*, млн



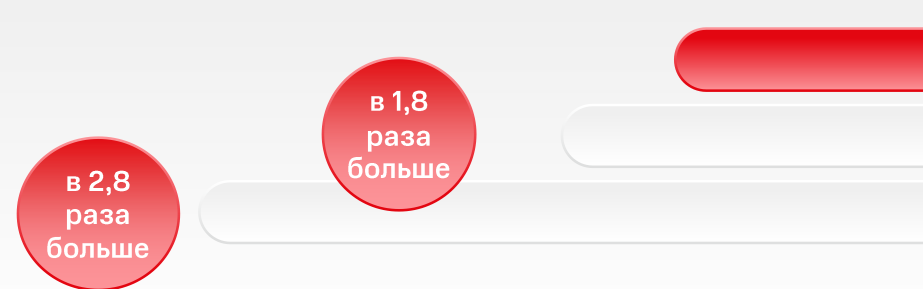
Рост экосистемной выручки в 4 кв. 2021, год к году

+27%

Среднее количество продуктов, используемых одним клиентом



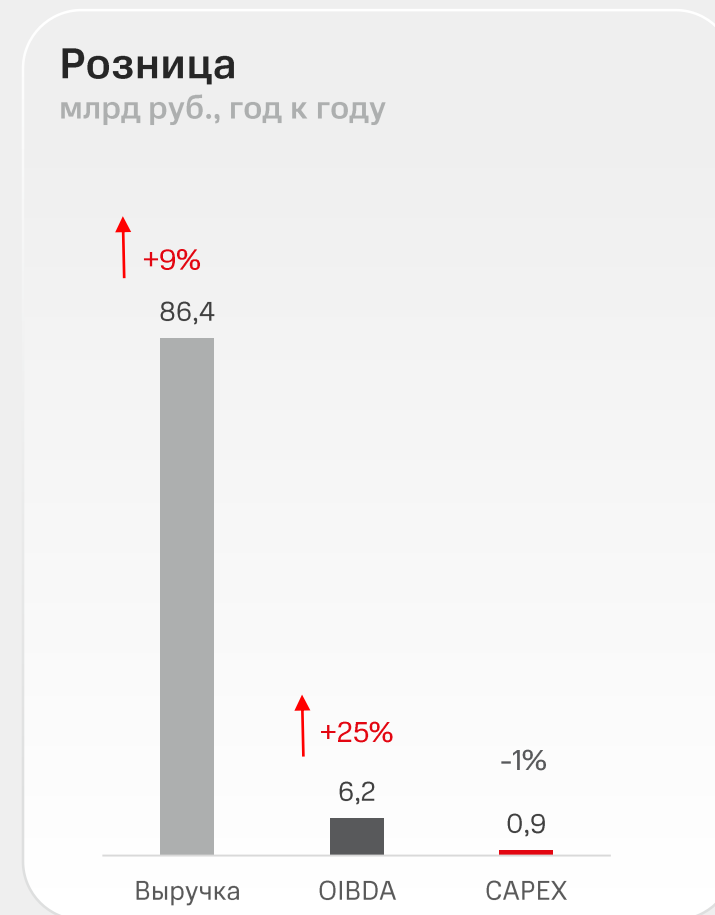
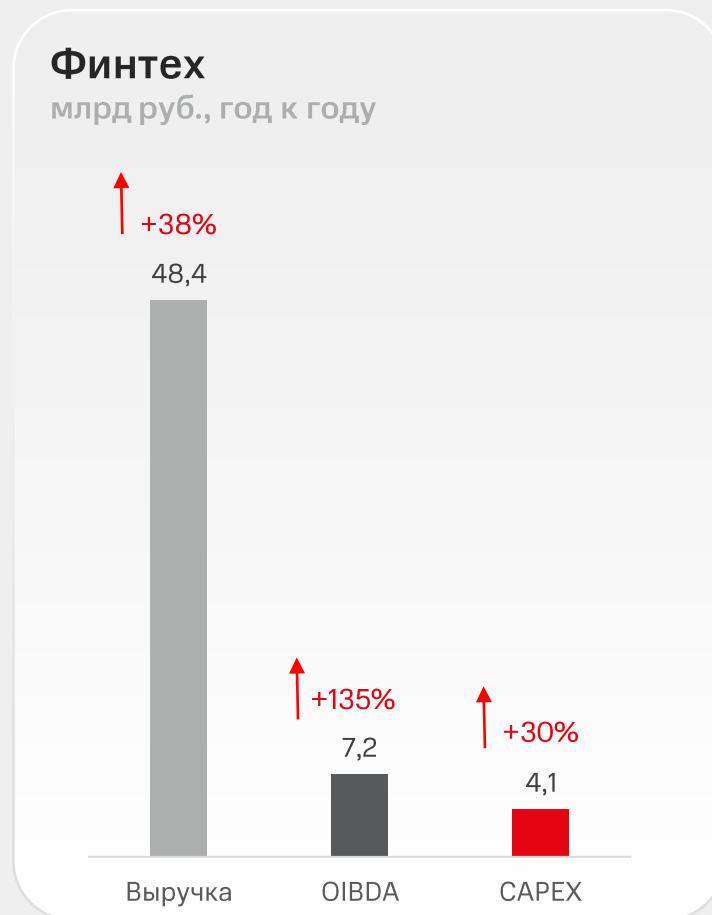
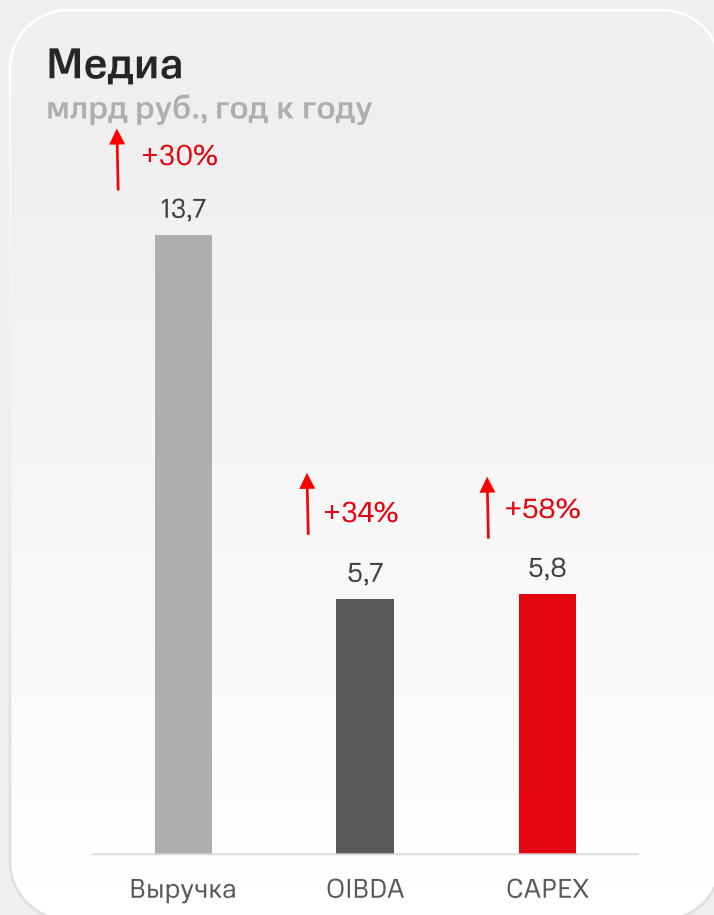
NPS



Отток

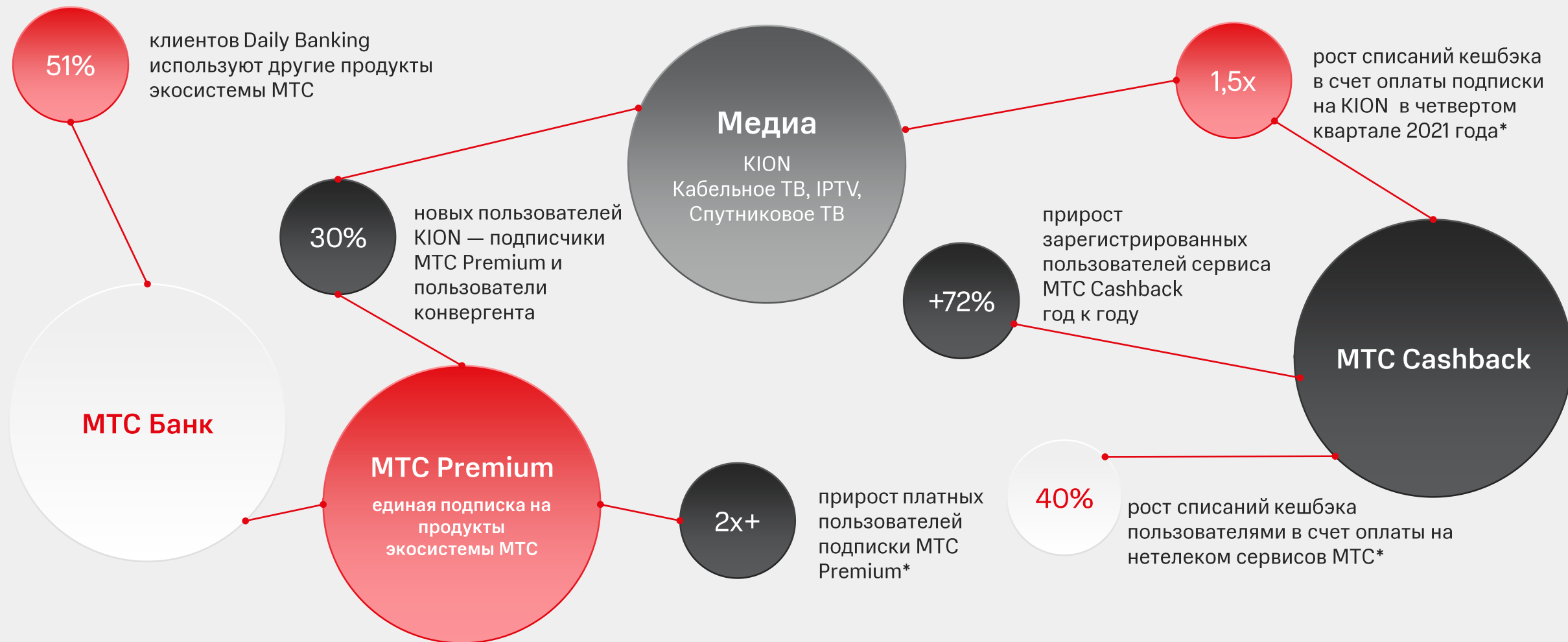


Показатели **новых направлений экосистемы**



Вклад нетелекоммуникационных направлений в прирост выручки Группы составил более 51 процента

Эффективность экосистемы в 2021 году



Цифровые продукты и объединяющие их с базовыми телеком-сервисами подписочные модели дополняют друг друга, привлекая новых пользователей в экосистему MTC

Партнерства с экосистемой МТС

- Более **1000 партнеров**
- Более **10 миллионов клиентов** МТС привлекла для наших партнеров за четыре года
- Более **50 миллиардов рублей** МТС заработала вместе с партнерами



Интеграция в экосистему МТС за одну неделю




Электронный документооборот

9 из 10 компаний
готовы рекомендовать МТС в качестве бизнес-партнера

Сегменты:

- **BIG DIGITAL / Worldwide** — Партнерство для запуска новых продуктов международными компаниями
- **BIG DIGITAL / Россия** — Кросс-промо, интеграция в программы лояльности
- **NON DIGITAL / Россия** — Объединение продуктов офлайн-партнеров с цифровыми продуктами МТС
- **Миноритарное участие** — Получение экспертизы в новых для МТС направлениях

Развитие сервисов для B2B/G



Частные LTE

Более 15 проектов корпоративных LTE/5G сетей для ведущих российских компаний



Сервисы

объединенных коммуникаций

Виртуальные АТС, коллтрекинг и голосовые роботы. Крупнейшая платформа Telecom API

№1 в России, доля рынка ~ 30%*



Облачные решения

Рост выручки в области облачных технологий и ЦОД +95% год к году



МТС Маркетолог

Сервис умной таргетированной рекламы, 58 тысяч запущенных рекламных кампаний в 2021 году



Геоаналитика


Рост выручки на 16% в 2021 году, запущены проекты в 46 регионах России



Умный цифровой город/регион

42 соглашения по цифровизации городов и регионов на конец 2021

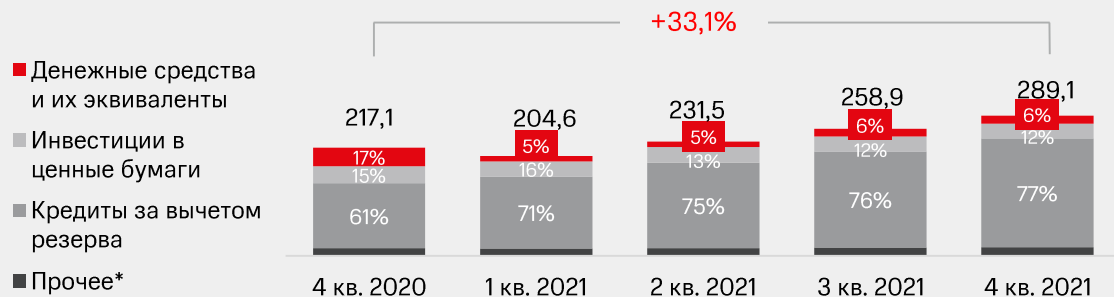
МТС БАНК



Продолжающийся рост кредитного портфеля МТС Банка

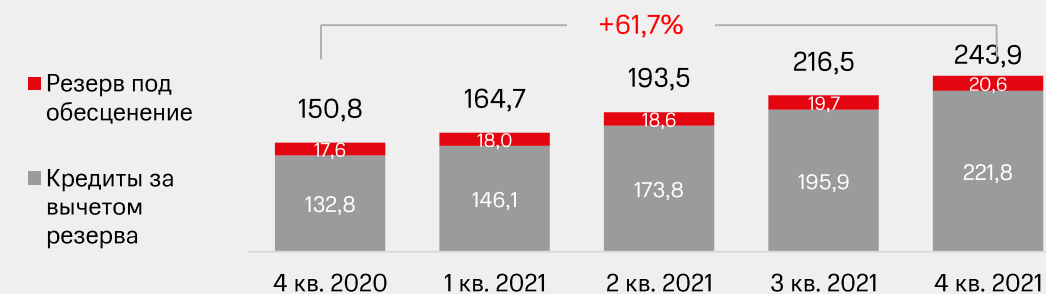
Активы

млрд рублей на конец периода



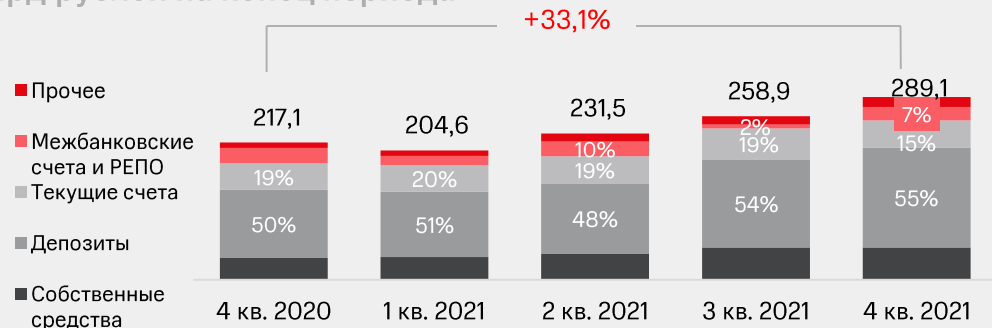
Общий кредитный портфель

млрд рублей на конец периода



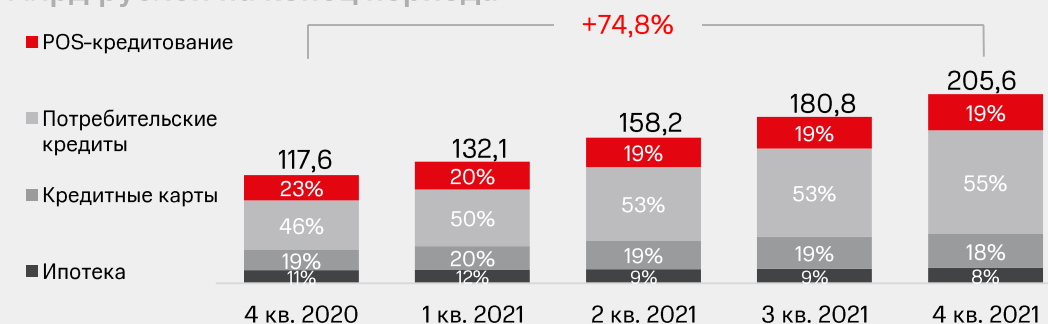
Источники ликвидности

млрд рублей на конец периода



Кредиты физических лиц

млрд рублей на конец периода



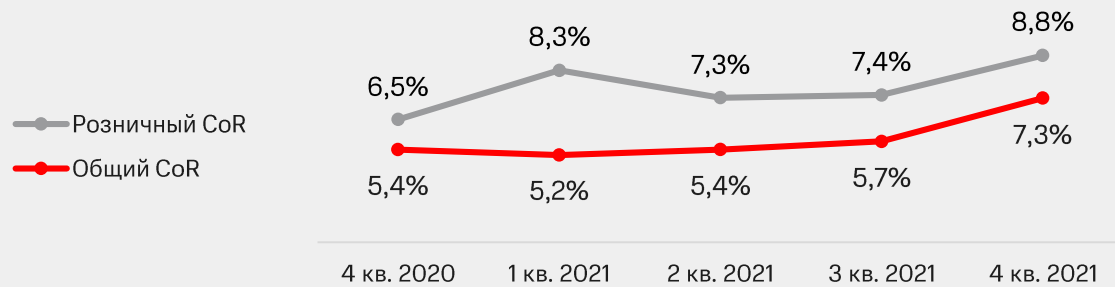
- Розничный портфель Банка вырос на 75% год к году. На конец четвертого квартала 2021 года доля нецелевых потребительских кредитов достигла 55% от общего портфеля розничных кредитов. Продажи кредитных продуктов за 2021 год увеличились более чем в 2 раза год к году. Доля выданных в цифровых каналах кредитных карт и нецелевых кредитов превышает 60%
- Банк занимает 1 место по объему выданных и 3 место по портфелю POS в 2021 году**. Рост доли рынка в объеме выданных составил +4,5 пп год к году
- В конце 2021 года в опубликованном рейтинге Markswebb мобильных приложений банка МТС Банк вошел в топ-3 рейтинга мобильных банков и в топ-10 лучших мобильных банков для ежедневных задач

*Прочие активы включают недвижимость, основные средства, отложенный налог, нематериальные активы и прочие активы
**Frank Research

Фокус на качестве кредитов

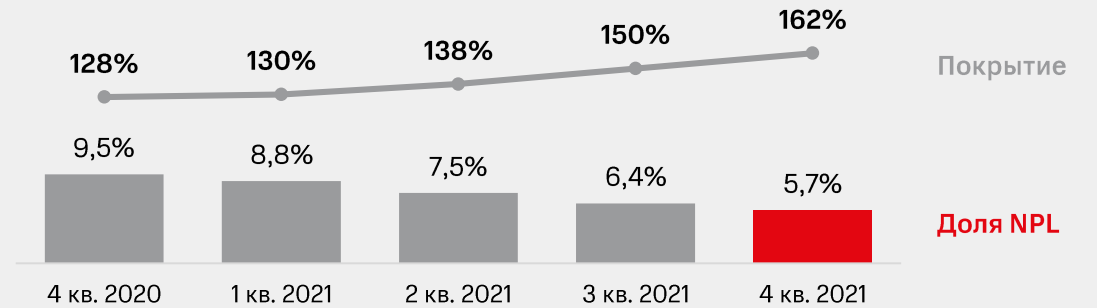
Стоимость риска (CoR)

%



Просроченные кредиты (NPL)

% от розничного портфеля, % покрытия NPL резервами

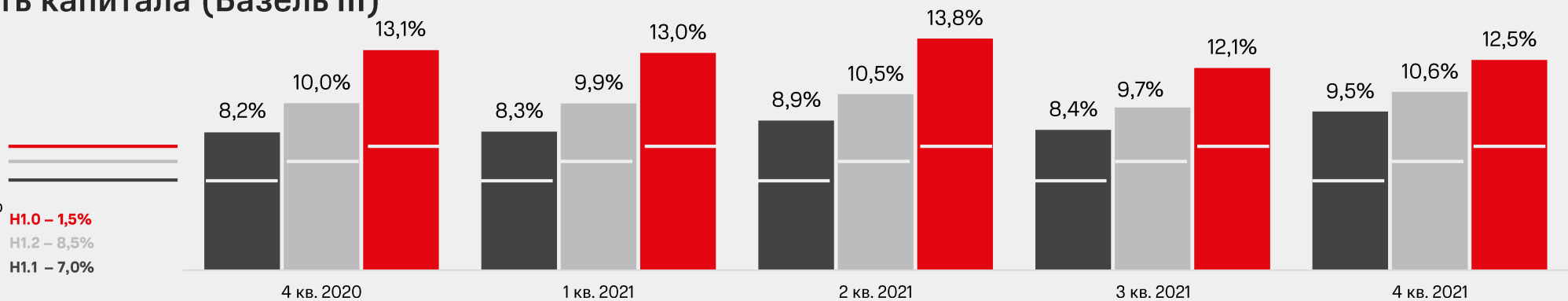


Достаточность капитала (Базель III)

%

Минимумы ЦБ РФ

- H1.1 (Норматив достаточности базового капитала)
- H1.2 (Норматив достаточности основного капитала)
- H1.0 (норматив достаточности собственных средств)



Доходность и рентабельность МТС Банка

Доходы МТС Банка

млрд руб.



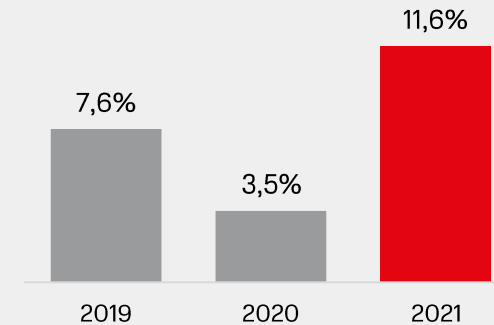
Источники дохода, 2021

% от операционной прибыли до вычета резервов




Рентабельность капитала**

%



- Рейтинговое агентство НКР присвоило МТС Банку рейтинг A.ru со стабильным прогнозом, рейтинговое агентство НКР присвоило МТС Банку рейтинг A.ru со стабильным прогнозом, Fitch улучшило прогноз по рейтингу МТС Банка до «позитивного»
- Операционный доход банка до вычета резервов вырос на 47% за 2021 год

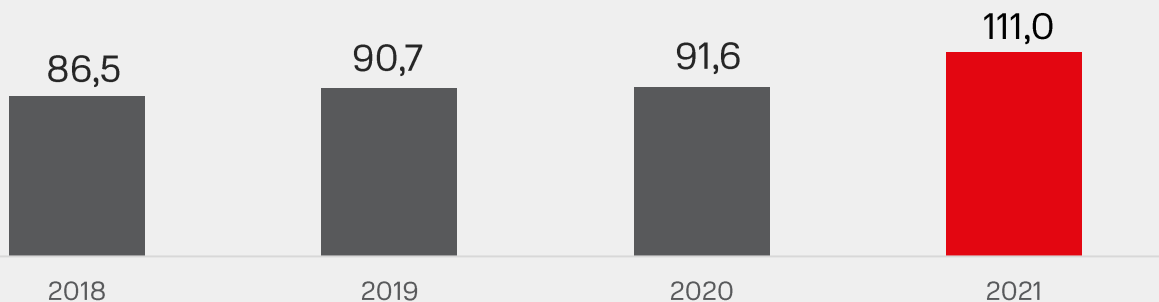
ФИНАНСЫ



Инвестиции в инфраструктуру для цифровых продуктов

Капитальные затраты Группы*

млрд руб.

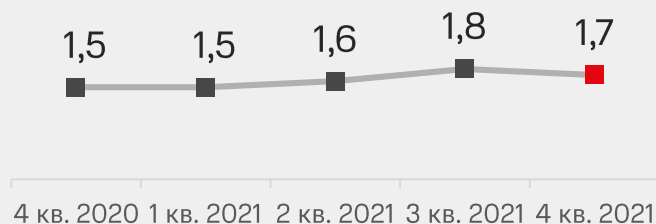


- В четвертом квартале 2021 года Группа МТС запустила 10755 базовых станций в 81 регионе России, в том числе 8990 станций стандарта 4G
- Всего в 2021 году Группа МТС запустила 27320 базовые станции в 81 регионе России, в том числе 26364 станций стандарта 4G

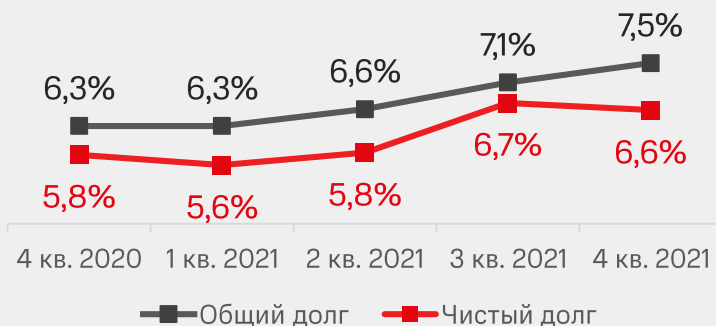
	2021		2020	
	Капитальные затраты Группы, млрд рублей	В % от выручки	Капитальные затраты Группы, млрд рублей	В % от выручки
Россия**	109,0	21%	94,8	н/п
Армения	1,7	24%	1,9	26%
Группа**	111,0	21%	96,9	н/п

Финансовая стабильность

Чистый долг* / LTM скорректированного показателя OIBDA



Средневзвешенные процентные ставки



Структура общего долга*

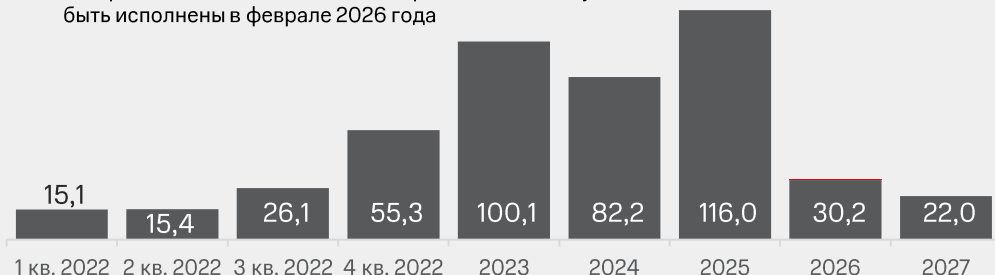


График выплаты долга

млрд руб.

Общий долг Группы** – 462,3 миллиарда рублей
Чистый долг группы – 389,5 миллиарда рублей

■ Рублевые облигации BO-02 содержат пут-опционы, которые по состоянию на 31 декабря 2021 года могут быть исполнены в феврале 2026 года



- Соотношение чистого долга к LTM скорректированного показателя OIBDA остается на комфортном уровне 1.7x, что позволяет сохранить финансовую устойчивость и способность компании поддерживать как уровень инвестиций, так и высокую доходность для акционеров
- В четвертом квартале 2021 года средневзвешенные процентные ставки чистого долга Группы МТС выросли до 6,6 процента с 5,8 процента в четвертом квартале 2020 года, что стало следствием роста рублевых процентных ставок, а также рефинансирования ранее привлеченных обязательств

Дивидендная политика

Дивиденды и выкуп акций*

млрд руб.



СПАСИБО

